

# Jahresrechnung 2022

Abnahmebeschluss Kirchenpflege	09.03.2023
Abnahmebeschluss Rechnungsprüfungskommission	11.05.2023
Abnahmebeschluss Kirchgemeindeversammlung	26.06.2023
Veröffentlichung	27.06.2023

## Inhaltsverzeichnis

	<b>Seite</b>
<b>Bericht, Anträge und Beschlüsse</b>	
<b>1 Bericht der Kirchenpflege</b>	5
<b>2 Anträge und Beschlüsse</b>	6-8
<b>3 Kurzbericht der Revisionsstelle</b>	9-10
<b>4 Vollständigkeitserklärung</b>	11
<b>Jahresrechnung - Finanzbericht</b>	
<b>5 Finanzierung</b>	13
<b>6 Erfolgsrechnung</b>	14-15
<b>7 Investitionsrechnungen</b>	16
<b>8 Bilanz</b>	17-18
<b>9 Geldflussrechnung</b>	19-20
<b>10 Anhang</b>	
<b>Grundlagen und Grundsätze der Rechnungslegung</b>	
Angewandtes Regelwerk	21
Rechnungslegungs-, Bilanzierungs- und Bewertungsgrundsätze	21-23
<b>Finanzinformationen</b>	
Ausgewählte Positionen des Finanzvermögens	24
Eventualforderungen (keine)	-
Anlagenspiegel Verwaltungsvermögen	25
Anlagenspiegel Finanzvermögen	26
Beteiligungsspiegel	27
Ausgewählte Positionen des Fremdkapitals	28

	<b>Seite</b>
Leasingverträge	29
Rückstellungsspiegel	30
Eigenkapitalnachweis	31
Sonderrechnungen	32-33
Haushaltsgleichgewicht	34
Finanzkennzahlen	35
<b>Kreditrechtliche Angaben</b>	
Verpflichtungskredite	36
Gebundene Ausgabenbeschlüsse	36

<b>Jahresrechnung - Details zum Finanzbericht</b>		
11	Erläuterungen zur Erfolgsrechnung	38-44
12	Erfolgsrechnung	45-55
13	Erläuterungen zu den Investitionsrechnungen	56
14	Investitionsrechnung Verwaltungsvermögen	57
15	Investitionsrechnung Finanzvermögen	58
16	Bilanz	59-62

# **Bericht, Anträge und Beschlüsse**

## Bericht der Kirchenpflege

### a. **Finanzieller Überblick zur Jahresrechnung**

Die Erfolgsrechnung schliesst bei einem Aufwand von Fr. 5'036'016.46 (Vorjahr Fr. 5'034'961.51) und einem Ertrag von Fr. 5'536'176.42 (Vorjahr Fr. 5'859'214.21) mit einem Ertragsüberschuss von Fr. 500'159.96 (Vorjahr Fr. 824'252.70) ab. Budgetiert war bei Ausgaben von Fr. 5'326'000.00 und Einnahmen von Fr. 5'496'000.00 ein Ertragsüberschuss von Fr. 170'000.

Die Jahresrechnung 2022 schliesst mit einem Ertragsüberschuss von CHF 500'159.96 um CHF 330'159.96 besser ab als budgetiert.

Das Eigenkapital beträgt per 31.12.2022 Fr. 5'537'607.52.

### b. **Erläuterungen und Begründung gegenüber dem Budget zum abgeschlossenen Rechnungsjahr**

**Personal- und Sachaufwand:** Der Personalaufwand entspricht dem Budget, der Sachaufwand liegt indessen unter Budget. Minderausgaben zeigen sich an verschiedenen Orten, so beispielsweise bei Veranstaltungen und Angeboten der Kirchgemeinde. Dies kann noch auf eine Nachwirkung der Corona-Pandemie zurückzuführen sein.

**Steuern:** Die Steuern entsprechen per Saldo dem budgetierten Betrag. Der Steuerfuss lag bei 11%.

Bei einer genaueren Betrachtung zeigt sich, dass die Einkommenssteuern der natürlichen Personen des Rechnungsjahres tiefer ausgefallen sind als budgetiert. Dafür sind die Vermögenssteuern der natürlichen Personen höher ausgefallen als budgetiert, besonders positiv zu erwähnen sind die Kapitalsteuern der juristischen Personen, welche über dem Budget lagen. Es ist nicht klar, ob die tiefer ausgefallenen Steuern der natürlichen Personen auf die Kirchengenossen zurück zu führen sind, oder ob es noch andere Gründe dafür gibt. Die Kirchengenossen beobachten wir natürlich mit Sorge. Auch bei den juristischen Personen ist tendenziell von sinkenden Steuererträgen auszugehen.

## Antrag der Kirchenpflege

1 Die Kirchenpflege hat die **Jahresrechnung und die Sonderrechnungen 2022** der Kirchgemeinde Stäfa-Hombrechtikon genehmigt.

2 Die Jahresrechnung 2022 der Kirchgemeinde Stäfa-Hombrechtikon weist folgende Eckdaten aus:

<b>Erfolgsrechnung</b>	Gesamtaufwand	Fr.	5'036'016.46
	Gesamtertrag	Fr.	5'536'176.42
	<b>Ertragsüberschuss / Aufwandüberschuss</b>	<b>Fr.</b>	<b>500'159.96</b>
<b>Investitionsrechnung Verwaltungsvermögen</b>	Ausgaben Verwaltungsvermögen	Fr.	-
	Einnahmen Verwaltungsvermögen	Fr.	-
	<b>Nettoinvestitionen Verwaltungsvermögen</b>	<b>Fr.</b>	<b>-</b>
<b>Investitionsrechnung Finanzvermögen</b>	Ausgaben Finanzvermögen	Fr.	-
	Einnahmen Finanzvermögen	Fr.	-
	<b>Nettoinvestitionen Finanzvermögen</b>	<b>Fr.</b>	<b>-</b>
<b>Bilanz</b>	<b>Bilanzsumme per 31.12.2022</b>	<b>Fr.</b>	<b>17'029'085.99</b>

3 Der Ertragsüberschuss der Erfolgsrechnung wird dem Bilanzüberschuss zugewiesen.  
Dadurch erhöht sich das Eigenkapital auf Fr. 5'537'607.52

4 Die Kirchenpflege beantragt der Kirchgemeindeversammlung, die Jahresrechnung und die Sonderrechnungen 2022 der Kirchgemeinde Stäfa-Hombrechtikon zu genehmigen.

8712 Stäfa, 9. März 2023

Kirchenpflege Stäfa-Hombrechtikon



Cornelia Bizzarri Kuhn  
Präsidentin Kirchenpflege



Alfred Ziegler  
Kirchenpfleger Ressort Finanzen

## Antrag der Rechnungsprüfungskommission

- 1 Die Rechnungsprüfungskommission hat die Jahresrechnung und die Sonderrechnungen 2022 der Kirchgemeinde Stäfa-Hombrechtikon in der von der Kirchenpflege beschlossenen Fassung vom 15.03.2023 geprüft. Die Jahresrechnung weist folgende Eckdaten aus:


<b>Erfolgsrechnung</b>	Gesamtaufwand	Fr.	5'036'016.46
	Gesamtertrag	Fr.	5'536'176.42
	<b>Ertragsüberschuss / Aufwandüberschuss</b>	<b>Fr.</b>	<b>500'159.96</b>
<b>Investitionsrechnung Verwaltungsvermögen</b>	Ausgaben Verwaltungsvermögen	Fr.	-
	Einnahmen Verwaltungsvermögen	Fr.	-
	<b>Nettoinvestitionen Verwaltungsvermögen</b>	<b>Fr.</b>	<b>-</b>
<b>Investitionsrechnung Finanzvermögen</b>	Ausgaben Finanzvermögen	Fr.	-
	Einnahmen Finanzvermögen	Fr.	-
	<b>Nettoinvestitionen Finanzvermögen</b>	<b>Fr.</b>	<b>-</b>
<b>Bilanz</b>	<b>Bilanzsumme</b>	<b>Fr.</b>	<b>17'029'085.99</b>


Der Ertragsüberschuss der Erfolgsrechnung wird dem Bilanzüberschuss zugewiesen.  
Dadurch erhöht sich das Eigenkapital auf Fr. 5'537'607.52

- 2 Die Rechnungsprüfungskommission stellt fest, dass die Jahresrechnung der Kirchgemeinde Stäfa finanzrechtlich zulässig und rechnerisch richtig ist.  
Die finanzpolitische Prüfung der Jahresrechnung gibt zu keinen Bemerkungen Anlass.
- 3 Die Rechnungsprüfungskommission hat den Kurzbericht der finanztechnischen Prüfung zur Kenntnis genommen.
- 4 Die Rechnungsprüfungskommission beantragt der Kirchgemeindeversammlung, die Jahresrechnung und die Sonderrechnungen 2022 der Kirchgemeinde Stäfa-Hombrechtikon entsprechend dem Antrag der Kirchenpflege zu genehmigen.

8712 Stäfa, 11. Mai 2023

Rechnungsprüfungskommission Reformierte Kirchgemeinde Stäfa-Hombrechtikon 1

  
Michael Meyer  
Präsident RPK

  
Sonja Löw  
Aktuarin RPK

## Beschluss der Kirchgemeindeversammlung

Die Kirchgemeindeversammlung hat die Jahresrechnung und die Sonderrechnungen 2022 der Kirchgemeinde Stäfa-Hombrechtikon am 26.06.2023 entsprechend dem Antrag der Kirchenpflege genehmigt. Die Jahresrechnung weist folgende Eckdaten aus:

<b>Erfolgsrechnung</b>	Gesamtaufwand	Fr.	5'036'016.46
	Gesamtertrag	Fr.	5'536'176.42
	<b>Ertragsüberschuss / Aufwandüberschuss</b>	<b>Fr.</b>	<b>500'159.96</b>
<b>Investitionsrechnung Verwaltungsvermögen</b>	Ausgaben Verwaltungsvermögen	Fr.	-
	Einnahmen Verwaltungsvermögen	Fr.	-
	<b>Nettoinvestitionen Verwaltungsvermögen</b>	<b>Fr.</b>	<b>-</b>
<b>Investitionsrechnung Finanzvermögen</b>	Ausgaben Finanzvermögen	Fr.	-
	Einnahmen Finanzvermögen	Fr.	-
	<b>Nettoinvestitionen Finanzvermögen</b>	<b>Fr.</b>	<b>-</b>
<b>Bilanz</b>	<b>Bilanzsumme</b>	<b>Fr.</b>	<b>17'029'085.99</b>

Der Ertragsüberschuss der Erfolgsrechnung wird dem Bilanzüberschuss zugewiesen.  
Dadurch erhöht sich das Eigenkapital auf Fr. 5'537'607.52

8712 Stäfa, 26. Juni 2023

Namens der Kirchgemeindeversammlung Stäfa-Hombrechtikon



Cornelia Bizzarri Kuhn

Präsidentin Kirchenpflege



Raul Godinez

Kirchgemeindeschreiber a.i.

## Kurzbericht der Revisionsstelle



### **Bericht der finanztechnischen Prüfstelle zur Jahresrechnung 2022 an die Rechnungsprüfungskommission der evangelisch-reformierten Kirchgemeinde Stäfa-Hombrechtikon, 8712 Stäfa**

---

Auftragsgemäss haben wir als externe finanztechnische Prüfstelle die beiliegende Jahresrechnung der evangelisch-reformierten Kirchgemeinde Stäfa-Hombrechtikon, bestehend aus den gesetzlich vorgeschriebenen Elementen, für das am 31. Dezember 2022 abgeschlossene Rechnungsjahr geprüft.

#### *Verantwortung der Vorsteherschaft*

Die Vorsteherschaft ist für die Aufstellung der Jahresrechnung in Übereinstimmung mit den für die Organisation geltenden Rechtsgrundlagen verantwortlich. Diese Verantwortung beinhaltet die Ausgestaltung, Implementierung und Aufrechterhaltung eines internen Kontrollsystems mit Bezug auf die Aufstellung einer Jahresrechnung, die frei von wesentlichen falschen Angaben als Folge von Verstössen oder Irrtümern ist. Darüber hinaus ist die Vorsteherschaft für die Auswahl und die Anwendung sachgemässer Rechnungslegungsmethoden sowie die Vornahme angemessener Schätzungen verantwortlich.

#### *Verantwortung der beauftragten finanztechnischen Prüfstelle*

Unsere Verantwortung ist es, aufgrund unserer Prüfung ein Prüfungsurteil über die Jahresrechnung abzugeben. Wir haben unsere Prüfung in Übereinstimmung mit den gesetzlichen Vorschriften und den Schweizer Prüfungsstandards in Verbindung mit dem Schweizer Prüfungshinweis 60 „Prüfung und Berichterstattung des Abschlussprüfers einer Gemeinderechnung“ der EXPERTsuisse vorgenommen. Nach diesen Standards haben wir die Prüfung so zu planen und durchzuführen, dass wir hinreichende Sicherheit gewinnen, ob die Jahresrechnung frei von wesentlichen falschen Angaben ist.

Eine Prüfung beinhaltet die Durchführung von Prüfungshandlungen zur Erlangung von Prüfungsnachweisen für die in der Jahresrechnung enthaltenen Wertansätze und sonstigen Angaben. Die Auswahl der Prüfungshandlungen liegt im pflichtgemässen Ermessen des Prüfers. Dies schliesst eine Beurteilung der Risiken wesentlicher falscher Angaben in der Jahresrechnung als Folge von Verstössen oder Irrtümern ein. Bei der Beurteilung dieser Risiken berücksichtigt der Prüfer das interne Kontrollsystem, soweit es für die Aufstellung der Jahresrechnung von Bedeutung ist, um die den Umständen entsprechenden Prüfungshandlungen festzulegen, nicht aber um ein Prüfungsurteil über die Existenz und Wirksamkeit des internen Kontrollsystems abzugeben. Die Prüfung umfasst zudem die Beurteilung der Angemessenheit der angewandten Rechnungslegungsmethoden, der Plausibilität der vorgenommenen Schätzungen sowie eine Würdigung der Gesamtdarstellung der Jahresrechnung. Wir sind der Auffassung, dass die von uns erlangten Prüfungsnachweise eine ausreichende und angemessene Grundlage für unser Prüfungsurteil bilden.

#### *Prüfungsurteil*

Nach unserer Beurteilung entspricht die Jahresrechnung für das am 31. Dezember 2022 abgeschlossene Rechnungsjahr den für die Organisation geltenden Vorschriften.



**Berichterstattung aufgrund weiterer gesetzlicher Vorschriften**

Wir bestätigen, dass wir die Anforderungen an die Zulassung gemäss Revisionsaufsichtsgesetz (RAG), die Fachkunde und die Unabhängigkeit gemäss den gesetzlichen Vorgaben erfüllen und keine mit unserer Unabhängigkeit nicht vereinbare Sachverhalte vorliegen.

Wir empfehlen, die vorliegende Jahresrechnung 2022 mit einem Ertragsüberschuss von CHF 500'159.96 zu genehmigen.

St. Gallen, 9. März 2023

*FEY AUDIT & CONSULTING AG*

*Dr. Manfred Fey dipl. Wirtschaftsprüfer, Dr. oec. HSG*  
*Leitender Revisor*  
*Zugelassener Revisionsexperte*

 EXPERTsuisse zertifiziertes Unternehmen

## Vollständigkeitserklärung


Der Kirchenpfleger des Ressorts Finanzen und der Kirchgemeindeschreiber bestätigen, dass

- die Jahresrechnung den geltenden gesetzlichen Vorschriften entspricht und frei von wesentlichen falschen Darstellungen ist;
- alle Geschäftsvorfälle in der vorliegenden Jahresrechnung (Bilanz, Erfolgsrechnung, Investitionsrechnungen, Geldflussrechnung und Anhang) erfasst sind;
- alle bilanzierungspflichtigen Vermögenswerte und Verpflichtungen in der Jahresrechnung berücksichtigt sind;
- allen bilanzierungspflichtigen Risiken und Wertebussen bei der Bewertung und Festsetzung der Wertberichtigungen und Rückstellungen genügend Rechnung getragen worden sind;
- alle Eventualverpflichtungen, Bürgschaften, Beteiligungsverhältnisse und weiteren wesentlichen Angaben im Anhang zur Jahresrechnung vollständig und richtig aufgeführt sind;
- alle zum Verständnis des Jahresergebnisses nötigen Informationen in den Kommentaren zur Jahresrechnung enthalten sind.

8712 Stäfa, 8. März 2022



Alfred Ziegler  
Kirchenpfleger Ressort Finanzen



Raul Godínez  
Kirchgemeindeschreiber

# **Jahresrechnung - Finanzbericht**

## Finanzierung

<b>Finanzierung</b>	<b>Rechnung 2022</b>	<b>Budget 2022</b>	<b>Rechnung 2021</b>
+ Ertragsüberschuss	500'159.96	170'000.00	824'252.70
- Aufwandüberschuss	-	-	-
+ Aufwand für Abschreibungen und Wertberichtigungen	64'769.32	78'900.00	64'769.35
- Ertrag aus Aufwertungen	-	-	-
+ Einlagen in Fonds und Spezialfinanzierungen	10'839.50	13'800.00	9'669.30
- Entnahmen aus Fonds und Spezialfinanzierungen	-50'326.47	-5'000.00	-4'157.07
+ Einlagen in das Eigenkapital	-	-	-
<b>Selbstfinanzierung</b>	<b>525'442.31</b>	<b>257'700.00</b>	<b>894'534.28</b>
./. Nettoinvestitionen Verwaltungsvermögen	-	222'000.00	154'408.75
<b>Finanzierungsüberschuss (+) / Finanzierungsfehlbetrag (-)</b>	<b>525'442.31</b>	<b>35'700.00</b>	<b>740'125.53</b>
<b>Selbstfinanzierungsgrad (in %)</b>	<b>#DIV/0!</b>	<b>116%</b>	<b>579%</b>

#DIV/0! = nicht rechenbar

**Selbstfinanzierung:** Summe der selbst erwirtschafteten Mittel. Die Selbstfinanzierung ist vergleichbar mit der Kenngrösse des Cashflows. Im Vergleich zum Cashflow erfolgt die Berechnung der Selbstfinanzierung nach einer vereinfachten Methode.

**Selbstfinanzierungsgrad:** Anteil der Nettoinvestitionen, welche aus eigenen Mitteln finanziert werden können. Mittelfristig sollte der Selbstfinanzierungsgrad im Durchschnitt gegen 100 % sein. Bei einem Wert von über 100 % können die Investitionen vollständig eigenfinanziert werden. Ein Selbstfinanzierungsgrad unter 100 % führt zu einer Neuverschuldung.

## Erfolgsrechnung

<b>Gestuffer Erfolgsausweis</b>	<b>Rechnung 2022</b>	<b>Budget 2022</b>	<b>Rechnung 2021</b>
30 Personalaufwand	1'868'918.18	1'868'480.00	1'839'469.01
31 Sach- und übriger Betriebsaufwand	1'049'646.39	1'184'020.00	938'798.57
33 Abschreibungen Verwaltungsvermögen	64'769.32	78'900.00	64'769.35
35 Einlagen in Fonds und Spezialfinanzierungen	10'839.50	13'800.00	9'669.30
36 Transferaufwand	1'755'349.71	1'819'900.00	1'859'849.25
37 Durchlaufende Beiträge	99'126.55	135'000.00	70'512.40
<i>Total betrieblicher Aufwand</i>	<i>4'848'649.65</i>	<i>5'100'100.00</i>	<i>4'783'067.88</i>
40 Fiskalertrag	4'533'745.96	4'543'000.00	4'988'033.15
41 Regalien und Konzessionen	-	-	-
42 Entgelte	119'356.25	101'600.00	91'938.05
43 Verschiedene Erträge	30'798.36	23'400.00	56'687.48
45 Entnahmen aus Fonds und Spezialfinanzierungen	50'326.47	5'000.00	4'157.07
46 Transferertrag	80'289.15	40'500.00	67'777.25
47 Durchlaufende Beiträge	99'126.55	135'000.00	70'512.40
<i>Total betrieblicher Ertrag</i>	<i>4'913'642.74</i>	<i>4'848'500.00</i>	<i>5'279'105.40</i>
<b>Ergebnis aus betrieblicher Tätigkeit</b>	<b>64'993.09</b>	<b>-251'600.00</b>	<b>496'037.52</b>
34 Finanzaufwand	105'100.31	122'800.00	190'030.23
44 Finanzertrag	540'267.18	544'400.00	518'245.41
<b>Ergebnis aus Finanzierung</b>	<b>435'166.87</b>	<b>421'600.00</b>	<b>328'215.18</b>
<b>Operatives Ergebnis</b>	<b>500'159.96</b>	<b>170'000.00</b>	<b>824'252.70</b>
38 Ausserordentlicher Aufwand	-	-	-
48 Ausserordentlicher Ertrag	-	-	-
<b>Ausserordentliches Ergebnis</b>	<b>-</b>	<b>-</b>	<b>-</b>
<b>Gesamtergebnis Erfolgsrechnung</b> Ertragsüberschuss (+) / Aufwandüberschuss (-)	<b>500'159.96</b>	<b>170'000.00</b>	<b>824'252.70</b>
39 Interne Verrechnungen: Aufwand	82'266.50	103'100.00	61'863.40
49 Interne Verrechnungen: Ertrag	82'266.50	103'100.00	61'863.40
Total Aufwand	5'036'016.46	5'326'000.00	5'034'961.51
Total Ertrag	5'536'176.42	5'496'000.00	5'859'214.21

## Erfolgsrechnung

Hauptaufgabenbereiche (Funktionale Gliederung)	Rechnung 2022		Budget 2022		Rechnung 2021	
	Aufwand	Ertrag	Aufwand	Ertrag	Aufwand	Ertrag
<b>Kirchen</b>	<b>3'469'930.00</b>	<b>321'582.25</b>	<b>3'613'800.00</b>	<b>283'500.00</b>	<b>3'310'803.53</b>	<b>271'403.75</b>
3500 Gemeindeaufbau und Leitung	1'239'923.87	19'552.90	1'179'280.00	1'400.00	1'211'174.07	32'042.75
3501 Gottesdienst	324'508.59	188.00	314'650.00	0.00	303'496.33	0.00
3502 Diakonie und Seelsorge	844'397.63	130'863.20	928'330.00	106'100.00	837'537.69	75'756.90
3503 Bildung und Spiritualität	225'092.40	7'015.80	259'380.00	9'600.00	208'609.85	14'587.25
3504 Kultur	86'410.85	7'771.55	105'500.00	6900	73'137.40	4'936.30
3506 Kirchliche Liegenschaften	749'596.66	156'190.80	826'660.00	159'500.00	676'848.19	144'080.55
<b>Finanzen und Steuern</b>	<b>1'566'086.46</b>	<b>5'214'594.17</b>	<b>1'712'200.00</b>	<b>5'212'500.00</b>	<b>1'724'157.98</b>	<b>5'587'810.46</b>
9100 Allgemeine Gemeindesteuern	-7'118.53	4'533'745.96	22'500.00	4'543'000.00	38'585.40	4'988'033.15
9300 Finanz- und Lastenausgleich sowie Zentralkassenbeitrag	1'199'754.58	21'598.00	1'289'800.00	0	1'308'386.60	21'598.00
9610 Zinsen	74'954.23	99'995.08	90'500.00	117'100.00	75'960.70	67'947.91
9630 Liegenschaften des Finanzvermögens	115'554.10	375'183.05	135'600.00	376'600.00	169'986.58	378'829.80
9639 Gewinne, Verluste, Wertberichtigungen auf Liegenschaften FV	0.00	0.00	0.00	0.00	0.00	0.00
9690 Gewinne, Verluste, Wertberichtigungen auf Anlagen FV	80.00	0.00	0.00	0.00	250.00	0.00
9710 Rückverteilungen aus CO2-Abgabe	0.00	1'210.00	0.00	2'000.00	0.00	412.90
9950 Neutrale Aufwendungen und Erträge	99'126.55	99'126.55	135'000.00	135'000.00	70'512.40	70'512.40
9951 Zweckgebundene Zuwendungen	83'735.53	83'735.53	38'800.00	38'800.00	60'476.30	60'476.30
<b>Total Aufwand / Ertrag</b>	<b>5'036'016.46</b>	<b>5'536'176.42</b>	<b>5'326'000.00</b>	<b>5'496'000.00</b>	<b>5'034'961.51</b>	<b>5'859'214.21</b>
<b>Ertragsüberschuss / Aufwandüberschuss</b>	<b>500'159.96</b>		<b>170'000.00</b>		<b>824'252.70</b>	
<b>Total</b>	<b>5'536'176.42</b>	<b>5'536'176.42</b>	<b>5'496'000.00</b>	<b>5'496'000.00</b>	<b>5'859'214.21</b>	<b>5'859'214.21</b>

## Investitionsrechnung Verwaltungsvermögen

<b>Investitionsrechnung VV, Sachgruppen</b>	<b>Rechnung 2022</b>	<b>Budget 2022</b>	<b>Rechnung 2021</b>
50 Sachanlagen	0.00	222'000.00	0.00
51 Investitionen auf Rechnung Dritter	0.00	0.00	0.00
52 Immaterielle Anlagen	0.00	0.00	0.00
54 Darlehen	0.00	0.00	0.00
55 Beteiligungen und Grundkapitalien	0.00	0.00	0.00
56 Eigene Investitionsbeiträge	0.00	0.00	154'408.75
57 Durchlaufende Investitionsbeiträge	0.00	0.00	0.00
<b>Total Investitionsausgaben</b>	<b>0.00</b>	<b>222'000.00</b>	<b>154'408.75</b>
60 Übertragung von Sachanlagen in das Finanzvermögen	0.00	0.00	0.00
61 Rückerstattungen	0.00	0.00	0.00
62 Übertragung von immateriellen Anlagen in das Finanzvermögen	0.00	0.00	0.00
63 Investitionsbeiträge für eigene Rechnung	0.00	0.00	0.00
64 Rückzahlung von Darlehen	0.00	0.00	0.00
65 Übertragung von Beteiligungen in der Finanzvermögen	0.00	0.00	0.00
66 Rückzahlung eigener Investitionsbeiträge	0.00	0.00	0.00
67 Durchlaufende Investitionsbeiträge	0.00	0.00	0.00
<b>Total Investitionseinnahmen</b>	<b>0.00</b>	<b>0.00</b>	<b>0.00</b>
<b>Investitionen Verwaltungsvermögen</b>			
Total Investitionsausgaben	0.00	222'000.00	154'408.75
Total Investitionseinnahmen	0.00	0.00	0.00
<b>Nettoinvestitionen Verwaltungsver</b> Nettoinvestitionen (-) / Einnahmenüberschuss (+)	<b>0.00</b>	<b>-222'000.00</b>	<b>-154'408.75</b>

## Bilanz

<b>Aktiven</b>	<b>01.01.2022</b>	<b>31.12.2022</b>
100 Flüssige Mittel und kurzfristige Geldanlagen	153'113.09	110'919.24
101 Forderungen	3'942'311.68	4'041'227.71
102 Kurzfristige Finanzanlagen	0.00	0.00
104 Aktive Rechnungsabgrenzungen	24'639.00	7'865.85
106 Vorräte und angefangene Arbeiten	0.00	0.00
<b>Umlaufvermögen</b>	<b>4'120'063.77</b>	<b>4'160'012.80</b>
107 Finanzanlagen	550.00	470.00
108 Sachanlagen FV	11'904'500.00	11'904'500.00
<b>Anlagevermögen Finanzvermögen*</b>	<b>11'905'050.00</b>	<b>11'904'970.00</b>
<b>Total Finanzvermögen</b>	<b>16'025'113.77</b>	<b>16'064'982.80</b>
140 Sachanlagen VV	871'315.04	806'545.72
142 Immaterielle Anlagen	0.00	0.00
144 Darlehen	0.00	0.00
145 Beteiligungen, Grundkapitalien	0.00	0.00
146 Investitionsbeiträge	166'310.66	157'557.47
<b>Anlagevermögen Verwaltungsvermögen*</b>	<b>1'037'625.70</b>	<b>964'103.19</b>
<b>Total Verwaltungsvermögen</b>	<b>1'037'625.70</b>	<b>964'103.19</b>
<b>Total Aktiven</b>	<b>17'062'739.47</b>	<b>17'029'085.99</b>
<b>* Total Anlagevermögen</b>	<b>12'942'675.70</b>	<b>12'869'073.19</b>

## Bilanz

<b>Passiven</b>		<b>01.01.2022</b>	<b>31.12.2022</b>
200	Laufende Verbindlichkeiten	1'344'734.08	1'086'169.38
201	Kurzfristige Finanzverbindlichkeiten	0.00	0.00
204	Passive Rechnungsabgrenzungen	53'138.88	14'674.09
205	Kurzfristige Rückstellungen	1'491'970.00	1'350'783.84
	<b>Kurzfristiges Fremdkapital</b>	<b>2'889'842.96</b>	<b>2'451'627.31</b>
206	Langfristige Finanzverbindlichkeiten	6'000'000.00	6'000'000.00
208	Langfristige Rückstellungen	1'292'000.00	1'235'536.18
209	Verbindlichkeiten gegenüber Fonds im Fremdkapital	1'843'448.95	1'804'314.98
	<b>Langfristiges Fremdkapital</b>	<b>9'135'448.95</b>	<b>9'039'851.16</b>
	<b>Total Fremdkapital</b>	<b>12'025'291.91</b>	<b>11'491'478.47</b>
290	Spezialfinanzierungen im Eigenkapital	0.00	0.00
291	Fonds im Eigenkapital	0.00	0.00
292	Rücklagen der Globalbudgetbereiche	0.00	0.00
293	Vorfinanzierungen	0.00	0.00
	<b>Zweckgebundenes Eigenkapital</b>	<b>0.00</b>	<b>0.00</b>
294	Finanzpolitische Reserve	0.00	0.00
295	Aufwertungsreserve (Einführung HRM2)	0.00	0.00
296	Neubewertungsreserve Finanzvermögen	0.00	0.00
299	Bilanzüberschuss/-fehlbetrag	5'037'447.56	5'537'607.52
	<b>Zweckfreies Eigenkapital</b>	<b>5'037'447.56</b>	<b>5'537'607.52</b>
	<b>Total Eigenkapital</b>	<b>5'037'447.56</b>	<b>5'537'607.52</b>
	<b>Total Passiven</b>	<b>17'062'739.47</b>	<b>17'029'085.99</b>

## Geldflussrechnung

<b>Geldflussrechnung - indirekte Methode</b>		<b>Rechnung 2022</b>	<b>Rechnung 2021</b>
<b>Betriebliche Tätigkeit (operative Tätigkeit)</b>			
	Jahresergebnis Erfolgsrechnung: Ertragsüberschuss (+), Aufwandüberschuss (-)	500'159.96	824'252.70
+	Abschreibungen Verwaltungsvermögen	73'522.51	73'522.54
+/-	Abnahme / Zunahme Forderungen	168'808.17	-20'411.45
+/-	Abnahme / Zunahme Aktive Rechnungsabgrenzungen	16'773.15	17'563.25
+/-	Abnahme / Zunahme Vorräte und angefangene Arbeiten	0.00	0.00
+/-	Wertberichtigungen / Wertaufholungen Darlehen u. Beteiligungen VV	0.00	0.00
+/-	Wertberichtigungen / Marktwertanpassungen auf Finanzanlagen (nicht realisiert)	80.00	250.00
+/-	Verluste / Gewinne auf Finanzanlagen (realisiert)	0.00	0.00
+/-	Wertberichtigungen / Wertaufholungen Sachanlagen FV (nicht realisiert)	0.00	77'487.68
+/-	Verluste / Gewinne auf Sachanlagen FV (realisiert)	0.00	0.00
-	Nicht liquiditätswirksame Erwerbs- und Verkaufsnebenkosten FV	0.00	0.00
+/-	Zunahme / Abnahme Laufende Verbindlichkeiten	-258'564.70	141'966.45
+/-	Zunahme / Abnahme Passive Rechnungsabgrenzungen	-38'464.79	-4'331.31
+/-	Bildung / Auflösung Rückstellungen der Erfolgsrechnung	-197'649.98	121'503.49
+/-	Einlagen / Entnahmen Fonds/Spezialfinanzierungen FK u. EK	-39'133.97	5'512.23
+/-	Einlagen / Entnahmen Eigenkapital	0.00	0.00
-	Aktivierung Eigenleistungen	0.00	0.00
<b>Geldfluss aus betrieblicher Tätigkeit (Cashflow)</b>		<b>225'530.35</b>	<b>1'237'315.58</b>
-	Investitionsausgaben Verwaltungsvermögen	0.00	-123'247.60
+	Investitionseinnahmen Verwaltungsvermögen	0.00	0.00
=	Saldo der Investitionsrechnung (Nettoinvestitionen)	0.00	-154'408.75
-	Übertragungen Verwaltungs- ins Finanzvermögen	0.00	0.00
+	Übertragungen Finanz- ins Verwaltungsvermögen	0.00	0.00
+/-	Abnahme / Zunahme Aktive Rechnungsabgrenzungen IR	0.00	0.00
+/-	Zunahme / Abnahme Passive Rechnungsabgrenzungen IR	0.00	0.00
+/-	Bildung / Auflösung Rückstellungen der Investitionsrechnung	0.00	0.00
-	Entnahmen aus Fonds	0.00	0.00
+	Aktiviert Eigenleistungen	0.00	0.00
<b>Geldfluss aus Investitionstätigkeit ins Verwaltungsvermögen</b>		<b>0.00</b>	<b>-154'408.75</b>
+/-	Abnahme / Zunahme Finanzanlagen FV und derivative Finanzinstrumente	80.00	0.00
+/-	Marktwertanpassungen / Wertberichtigungen auf Finanzanlagen (nicht realisiert)	-80.00	0.00
+/-	Gewinne / Verluste auf Finanzanlagen (realisiert)	0.00	0.00
+/-	Abnahme / Zunahme Sachanlagen FV	0.00	0.00

## Geldflussrechnung

<b>Geldflussrechnung - indirekte Methode</b>	<b>Rechnung 2022</b>	<b>Rechnung 2021</b>
<b>Betriebliche Tätigkeit (operative Tätigkeit)</b>		
+/- Wertaufholungen / Wertberichtigungen Sachanlagen FV (nicht realisiert)	0.00	-77'487.68
+/- Gewinne / Verluste auf Sachanlagen FV (realisiert)	0.00	0.00
+ Nicht liquiditätswirksame Erwerbs- und Verkaufsnebenkosten FV	0.00	0.00
+ Übertragungen Verwaltungs- ins Finanzvermögen	0.00	0.00
- Übertragungen Finanz- ins Verwaltungsvermögen	0.00	0.00
<b>Geldfluss aus Anlagentätigkeit ins Finanzvermögen</b>	<b>0.00</b>	<b>-77'487.68</b>
<b>Geldfluss aus Investitions- und Anlagentätigkeit</b>	<b>0.00</b>	<b>-231'896.43</b>
+/- Zunahme / Abnahme Kurzfristige Finanzverbindlichkeiten	0.00	0.00
+/- Zunahme / Abnahme Langfristige Finanzverbindlichkeiten	0.00	0.00
+/- Abnahme / Zunahme Kontokorrente mit Dritten (Kontokorrentguthaben)	-267'724.20	-996'290.52
+/- Zunahme / Abnahme Kontokorrente mit Dritten (Kontokorrentschulden)	0.00	0.00
<b>Geldfluss aus Finanzierungstätigkeit</b>	<b>-267'724.20</b>	<b>-996'290.52</b>
<b>Veränderung Flüssige Mittel und kurzfristige Geldanlagen</b>	<b>-42'193.85</b>	<b>9'128.63</b>
Stand Flüssige Mittel per 1.1.	153'113.09	143'984.46
Stand Flüssige Mittel per 31.12.	110'919.24	153'113.09
<b>Zunahme (+) / Abnahme (-) Flüssige Mittel und kurzfristige Geldanlagen</b>	<b>-42'193.85</b>	<b>9'128.63</b>

## Anhang

---

### Grundlagen und Grundsätze der Rechnungslegung

---

#### Fusionierung

---

Die beiden Kirchgemeinden Stäfa und Hombrechtikon haben per 01. Januar 2022 fusioniert. Die gesamte Rechnung (inkl. Budgetzahlen) beziehen sich auf die fusionierten Kirchen.

---

#### Angewandtes Regelwerk

---

##### Rechtliche Grundlagen

Die vorliegende Jahresrechnung beruht auf den Bestimmungen der Finanzverordnung der Evangelisch Reformierten Landeskirche des Kantons Zürich (LS 181.13) sowie deren Vollzugsverordnung (LS 181.131). Daneben gelten die Bestimmungen des Gemeindegesetzes vom 20. April 2015 (GG; LS 131.1), der Gemeindeverordnung vom 29. Juni 2016 (VGG; LS 131.11) und dem Handbuch über den Finanzhaushalt der Zürcher Gemeinden.

##### Regelwerk

Die Rechnungslegung orientiert sich an den Standards des Harmonisierten Rechnungslegungsmodell 2 für die Kantone und Gemeinden (HRM2).

---

#### Rechnungslegungs-, Bilanzierungs- und Bewertungsgrundsätze

---

##### Rechnungslegungsgrundsätze

Die Rechnungslegung soll die Vermögens-, Finanz- und Ertragslage den tatsächlichen Verhältnissen entsprechend darstellen („True and Fair View“-Prinzip) und richtet sich nach den Grundsätzen der Verständlichkeit, der Wesentlichkeit, der Zuverlässigkeit, der Vergleichbarkeit, der Fortführung, der Stetigkeit, der Periodenabgrenzung und der Bruttodarstellung. In Abweichung vom Prinzip der Bruttodarstellung sind Aufwandminderungsbuchungen beim Personalaufwand zulässig.

Die Buchführung richtet sich nach den Grundsätzen der Vollständigkeit, der Richtigkeit, der Rechtzeitigkeit und der Nachprüfbarkeit.

##### Bilanzierungsgrundsätze

Vermögenswerte werden bilanziert, wenn sie einen künftigen wirtschaftlichen Nutzen hervorbringen oder ihre Nutzung zur Erfüllung öffentlicher Aufgaben vorgesehen ist und ihr Wert verlässlich ermittelt werden kann. Verpflichtungen werden bilanziert, wenn deren Ursprung in einem Ereignis der Vergangenheit liegt, ihre Erfüllung sicher oder wahrscheinlich zu einem Mittelabfluss führen wird und ihr Wert verlässlich ermittelt werden kann.

Die Vermögenswerte werden in Finanz- und Verwaltungsvermögen gegliedert. Das Finanzvermögen besteht aus jenen Vermögenswerten, die ohne Beeinträchtigung der öffentlichen Aufgabenerfüllung veräussert werden können. Das Verwaltungsvermögen umfasst jene Vermögenswerte, die unmittelbar der öffentlichen Aufgabenerfüllung dienen. Verpflichtungen gegenüber Sonderrechnungen werden dem Fremdkapital zugerechnet.

Vermögenswerte des Verwaltungsvermögens mit mehrjähriger Nutzungsdauer werden aktiviert, sofern ihr Anschaffungswert über der **Aktivierungsgrenze von Fr. 50'000** liegt (§ 19 VVO zur FIVO). Für Grundstücke, Investitionsbeiträge, Darlehen und Beteiligungen kommt keine Aktivierungsgrenze zur Anwendung. Positionen des Finanzvermögens werden ungeachtet der Aktivierungsgrenze bilanziert. Bei den Verpflichtungen kommt die **Wesentlichkeitsgrenze von Fr. 50'000** nur bei den Rückstellungen zur Anwendung. Alle übrigen Positionen der Verbindlichkeiten im Fremdkapital werden unabhängig der Wesentlichkeitsgrenze bilanziert.

## Anhang

Die Steuererträge werden nach dem Soll-Prinzip abgegrenzt. Das heisst, dass Ende Jahr alle Steuerguthaben für das betreffende Jahr verbucht sind, für die Rechnungen ausgestellt wurden. Das Soll-Prinzip entspricht nicht vollumfänglich dem Ansatz der periodengerechten Verbuchung, da keine Schätzungen zur Differenz der definitiv geschuldeten Steuern getätigt werden.

Positionen des Finanzvermögens werden zum Verkehrswert bilanziert. Das Grundeigentum im Finanzvermögen wird in einer Legislaturperiode mindestens einmal neu bewertet. Die letzte Bewertung des Grundeigentums im Finanzvermögen fand per 01.01.2019 statt.

Positionen des Verwaltungsvermögens werden zum Anschaffungswert abzüglich der Abschreibungen bilanziert. Erhaltene Investitionsbeiträge werden mit den Investitionsausgaben verrechnet (Aktivierung der Nettoinvestitionen). Die Positionen des VV, die durch Nutzung einem Wertverzehr unterliegen, werden planmässig nach Anlagekategorie über die festgelegte Nutzungsdauer abgeschrieben. Das Verwaltungsvermögen wird jährlich auf dauernde Wertminderungen geprüft. Ist eine dauernde Wertminderung absehbar, wird der bilanzierte Wert berichtigt.

### Anlagekategorien und

#### Nutzungsdauern

Für die Abschreibungen des Verwaltungsvermögens gelangen folgende Anlagekategorien und Nutzungsdauern in Jahren zur Anwendung:

Anlagekategorie	Nutzungsdauer
<b>Sachanlagen VV</b>	
Grundstücke	-
Hochbauten: Kirche, Pfarrhaus, Kirchgemeindehaus, Verwaltungsgebäude	33
Hochbauten: Erneuerungsunterhaltsinvestitionen (Fassadensanierungen, Fensterersatz)	20
Betriebsinstallationen (Heizungs-, Lüftungs-, Klima- und Kälteanlagen, Sanitär- und Elektroinstallationen, Brandschutzanlagen, inkl. Verkabelung)	20
Umgebung, Gartenanlagen	20
Möbiliar und Einrichtungen (Büromöbel, mobile Beleuchtungskörper etc.)	8
Informatik- / Kommunikationsanlagen	4
Anlagen in Bau	-
Übrige Sachanlagen	10
<b>Immaterielle Anlagen</b>	
Software	5
Übrige immaterielle Anlagen	5

## Anhang

<b>Darlehen</b>	
Darlehen	-
Darlehen ohne festgelegten Rückzahlungszeitpunkt (siehe Investitionsbeiträge)	
<b>Beteiligungen, Grundkapitalien</b>	
Beteiligungen	-
<b>Investitionsbeiträge - Beiträge an Dritte (Ausgaben)</b>	
Die geleisteten Investitionsbeiträge werden gemäss Anlagekategorie über die festgelegte Nutzungsdauer der mitfinanzierten Anlage abgeschrieben.	

Positionen des Fremdkapitals und des Eigenkapitals werden grundsätzlich zu Nominalwerten bilanziert.

### **Interne Zinsen**

Der Zinssatz für die internen Verzinsungen gemäss § 36 VGG beträgt gemäss Beschluss des Gemeinderats der Politischen Gemeinde Hombrechtikon 0.60 %.  
Verzinst wird der Wert Anfang Jahr.

Verzinst werden

- a) die Verpflichtungen der Kirchgemeinde gegenüber Sonderrechnungen,
- b) die Guthaben und Verpflichtungen der Kirchgemeinde gegenüber der Politischen Gemeinde Hombrechtikon
- c) die Liegenschaften des Finanzvermögens

## Anhang

### Finanzinformationen

#### Ausgewählte Positionen des Finanzvermögens

Konto	Bezeichnung	Buchwert 01.01.2022	Veränderung im Rechnungsjahr	Buchwert 31.12.2022
<b>1010</b>	<b>Forderungen aus Lieferungen und Leistungen gegenüber Dritten</b>	<b>87'091.85</b>		<b>92'329.65</b>
	- aus laufendem Rechnungsjahr	87'091.85	5'237.80	92'329.65
	- aus früheren Jahren	0.00	0.00	0.00
<b>1012</b>	<b>Steuerforderungen</b>	<b>465'126.51</b>		<b>284'897.90</b>
	- Steuern aus dem Rechnungsjahr	289'665.90	-35'784.87	253'881.03
	- Steuern aus früheren Jahren	206'864.41	-162'685.89	44'178.52
	- Wertberichtigung auf Steuern	-31'403.80	18'242.15	-13'161.65
<b>1070</b>	<b>Aktien und Anteilscheine</b>	<b>550.00</b>		<b>470.00</b>
	5 Namensaktien Radio Zürichsee	550.00	-80.00	470.00

## Anhang

### Anlagenspiegel - Verwaltungsvermögen

Gesamthaushalt	Anschaffungswerte				Kumulierte Abschreibungen					Buchwert 31.12.2022	
	Stand 01.01.2022	Zugänge (+) Abgänge (-)	Umglieder- ungen (+/-)	Stand 31.12.2022	Stand 01.01.2022	Planm. Abschreib.	Ausserplanm. Abschr. / WB	Abgänge (+)	Stand 31.12.2022		
<b>Sachanlagen VV</b>											
1400.0	Grundstücke	0.00	0.00	0.00	0.00	0.00	0.00	0.00	0.00	0.00	0.00
1401.0	Strassen / Verkehrswege	0.00	0.00	0.00	0.00	0.00	0.00	0.00	0.00	0.00	0.00
1402.0	Wasserbau	0.00	0.00	0.00	0.00	0.00	0.00	0.00	0.00	0.00	0.00
1403.0	Übrige Tiefbauten	33'429.70	0.00	0.00	33'429.70	-15'041.34	-1'671.67	0.00	0.00	-16'713.01	16'716.69
1404.0	Hochbauten	1'157'930.19	0.00	0.00	1'157'930.19	-305'003.51	-63'097.65	0.00	0.00	-368'101.16	789'829.03
1405.0	Waldungen	0.00	0.00	0.00	0.00	0.00	0.00	0.00	0.00	0.00	0.00
1406.0	Mobilien VV	0.00	0.00	0.00	0.00	0.00	0.00	0.00	0.00	0.00	0.00
1407.0	Anlagen im Bau VV	0.00	0.00	0.00	0.00	0.00	0.00	0.00	0.00	0.00	0.00
1409.0	Übrige Sachanlagen	0.00	0.00	0.00	0.00	0.00	0.00	0.00	0.00	0.00	0.00
<b>Total Sachanlagen</b>		<b>1'191'359.89</b>	<b>0.00</b>	<b>0.00</b>	<b>1'191'359.89</b>	<b>-320'044.85</b>	<b>-64'769.32</b>	<b>0.00</b>	<b>0.00</b>	<b>-384'814.17</b>	<b>806'545.72</b>
<b>Investitionsbeiträge</b>											
1462.0	Investitionsbeiträge an Gemeinden und Gemeindezweckverbände	179'813.85	0.00	0.00	179'813.85	-13'503.19	-8'753.19	0.00	0.00	-22'256.38	157'557.47
<b>Total Investitionsbeiträge</b>		<b>179'813.85</b>	<b>0.00</b>	<b>0.00</b>	<b>179'813.85</b>	<b>-13'503.19</b>	<b>-8'753.19</b>	<b>0.00</b>	<b>0.00</b>	<b>-22'256.38</b>	<b>157'557.47</b>
<b>Total Verwaltungsvermögen</b>		<b>1'371'173.74</b>	<b>0.00</b>	<b>0.00</b>	<b>1'371'173.74</b>	<b>-333'548.04</b>	<b>-73'522.51</b>	<b>0.00</b>	<b>0.00</b>	<b>-407'070.55</b>	<b>964'103.19</b>

Die Werte stammen aus den beiden Kirchgemeinden Stäfa und Hombrechtikon. Auf die in den einzelnen Gemeinden in der Anlagebuchhaltung durchgeführte Aufwertung per 01.01.2019 wird ab der fusionierten Darstellung verzichtet. Dies ermöglicht eine einfache Abstimmung mit der Finanzbuchhaltung.

## Anhang

### Anlagenspiegel - Finanzvermögen

<b>Sachanlagen FV</b>		Buchwert 01.01.2022	Zugänge (+)	Abgänge (-)	Verkehrswert- anpassung (+/-)	Umgliederungen (+/-)	<b>Buchwert 31.12.2022</b>
1070.0	Aktien und Anteilscheine	550.00	0.00	0.00	-80.00	0.00	<b>470.00</b>
1080.0	Grundstücke	1'308'300.00	0.00	0.00	0.00	0.00	<b>1'308'300.00</b>
1084.0	Gebäude	10'596'200.00	0.00	0.00	0.00	0.00	<b>10'596'200.00</b>
<b>Total Sachanlagen</b>		<b>11'905'050.00</b>	<b>0.00</b>	<b>0.00</b>	<b>-80.00</b>	<b>0.00</b>	<b>11'904'970.00</b>

## Anhang

### Beteiligungsspiegel

Name Sitz	Rechtsform	Rechnungs- legungsnorm	Funktion	Tätigkeits- gebiet	Nominalka- pital (100%)	Eigentums- anteil	Stimmanteil Exekutive	Stimmanteil Legislative	Spezifische Risiken	Anschaff- ungswert	<b>Buchwert 31.12.2021</b>
<b>Bilanzierte Beteiligungen im Verwaltungsvermögen</b>											
keine											
<b>Total Beteiligungen im Verwaltungsvermögen</b>											

### Nicht bilanzierte Beteiligungen und Verträge

Evang.-Ref. Landeskirche	Genossenschaft				1600				keine		-
Verlag Zwingli-Bibel					1000				keine		

## Anhang

### Ausgewählte Positionen des Fremdkapitals

Konto	Bezeichnung	Buchwert 01.01.2022	Veränderung im Rechnungsjahr	Buchwert 31.12.2022
<b>201x</b>	<b>Kurzfristige Finanzverbindlichkeiten</b>	<b>0.00</b>	<b>0.00</b>	<b>0.00</b>
	Art der kurzfristigen Finanzverbindlichkeit, Gläubiger, Laufzeit, Zinssatz	0.00	0.00	0.00
	keine	0.00	0.00	0.00
<b>206x</b>	<b>Langfristige Finanzverbindlichkeiten</b>	<b>6'000'000.00</b>	<b>0.00</b>	<b>6'000'000.00</b>
	Langfristiges Darlehen - ZKB 1.020% bis 10/2027	3'000'000.00	0.00	3'000'000.00
	Langfristiges Darlehen - ZKB 0.830% bis 10/2025	3'000'000.00	0.00	3'000'000.00
	<b>Fälligkeitsstatistik:</b>			
	1 bis 2 Jahre	0.00	0.00	0.00
	2 bis 5 Jahre	3'000'000.00	0.00	3'000'000.00
	2 bis 5 Jahre	3'000'000.00	0.00	3'000'000.00
	<b>Total</b>	<b>6'000'000.00</b>	<b>0.00</b>	<b>6'000'000.00</b>
	Gewichteter Durchschnittzinssatz der langfristigen Finanzverbindlichkeiten in %			<b>0.93%</b>

## Anhang

### Leasingverträge

Firma Sitz	Leasinggut	Anschaffungskosten	Vertragsdauer (Fälligkeiten)	Gesamtbetrag zukünftige Leasingraten
<b>Finanzierungsleasing</b>				
---				
<b>Operatives Leasing</b> (sofern der Vertrag nicht innerhalb eines Jahres kündbar ist)				
One ICT	IT Infrastruktur	0.00	jährlich kündbar	<b>66'700.00</b>
Canon Schweiz AG	Kopierer	0.00	jährlich kündbar	<b>3'000.00</b>

## Anhang

### Rückstellungsspiegel

<b>Langfristige Rückstellungen</b>		Stand 01.01.2022	Bildung inkl. Erhöhung (+)	Verwendung (-)	Auflösung (-)	Umbuchung auf kurzfr. (+/-)	Stand 31.12.2022	Begründung
2081	Ansprüche des Personals	0.00	0.00	0.00	0.00	0.00	0.00	
2082	Prozesse	0.00	0.00	0.00	0.00	0.00	0.00	
2083	Nicht versicherte Schäden	0.00	0.00	0.00	0.00	0.00	0.00	
2084	Bürgschaften und Garantieleistungen	0.00	0.00	0.00	0.00	0.00	0.00	
2085	Übrige betriebliche Tätigkeit	0.00	0.00	0.00	0.00	0.00	0.00	
2086	Vorsorgeverpflichtungen	0.00	0.00	0.00	0.00	0.00	0.00	
2087	Finanzaufwand	0.00	0.00	0.00	0.00	0.00	0.00	
2088	Investitionsrechnung	0.00	0.00	0.00	0.00	0.00	0.00	
2089	Übrige Rückstellungen	1'292'000.00	1'235'536.18	0.00	0.00	-1'292'000.00	1'235'536.18	A
<b>Total langfristige Rückstellungen</b>		<b>1'292'000.00</b>	<b>1'235'536.18</b>	<b>0.00</b>	<b>0.00</b>	<b>-1'292'000.00</b>	<b>1'235'536.18</b>	

### Begründungen der langfristigen Rückstellungen

		Konto ER / IR	Buchwert 31.12.2022
A	Anfangssaldo	Bilanz	1'292'000.00
	Zentralkassenbeiträge 20/22 Umbuchung auf kurzfristige Rückstellungen	Bilanz	-1'292'000.00
	Zentralkassenbeiträge 21/23 Bildung aus EK	Bilanz/ER	1'235'536.18
<b>Total langfristige Rückstellungen</b>			<b>1'235'536.18</b>

## Anhang

### Eigenkapitalnachweis

Veränderungen	Stand 01.01.2022	Verwendung Vorjahresergebnis		Jahresergebnis Laufendes Jahr		Stand 31.12.2022
		Einlage	Entnahme	Ertragsüberschuss	Aufwandüberschuss	
2990 <b>Jahresergebnis</b>	824'252.70		-824'252.70	500'159.96	0.00	<b>500'159.96</b>
2999 <b>Kumulierte Ergebnisse der Vorjahre</b>	4'213'194.86	824'252.70		0.00	0.00	<b>5'037'447.56</b>
<b>Total</b>	<b>5'037'447.56</b>	<b>824'252.70</b>	<b>-824'252.70</b>	<b>500'159.96</b>	<b>0.00</b>	<b>5'537'607.52</b>

## Anhang

### Sonderrechnungen

Konto	Bezeichnung	Bestand am 01.01.2022	Zunahme 2022		Abnahme 2022	Bestand am 31.12.2022
			Zinserträge	Andere Erträge		
2092.00	Spendgut	37'922.96	227.55	0.00	13'457.30	24'693.21
2092.01	Unterstützungsfonds für Gemeindemitglieder	92'706.92	556.25	0.00	0.00	93'263.17
2092.02	Fonds Armen-/Hilfsverein Hombrechtikon	124'445.57	746.65	0.00	0.00	125'192.22
2092.03	Kägi-Schulthess-Fonds	1'519'972.01	9'119.85	0.00	0.00	1'529'091.86
2092.04	Fonds für diakonische und kulturelle Projekte	12'357.93	74.15	0.00	0.00	12'432.08
2092.05	Fonds für Liegenschaften	16'372.89	98.25	0.00	0.00	16'471.14
2092.06	Orgelfonds Hombrechtikon	2'801.50	16.80	353.00	0.00	3'171.30
2092.97	Aufzulösender Cevi-Fonds	27'988.23	0.00	0.00	27'988.23	0.00
2092.98	Aufzulösender Fonds für Asyl- und Migrationsarbeit	8'880.94	0.00	0.00	8'880.94	0.00
<b>Total</b>		<b>1'843'448.95</b>	<b>10'839.50</b>	<b>353.00</b>	<b>50'326.47</b>	<b>1'804'314.98</b>

Zinssatz 0.60% (Verzinsung an die Fonds)  
gem. Protokollauszug GR 11.01.2022

## Anhang

---

### Sonderrechnungen

---

#### Zweckbestimmungen

---

Unterstützungsfonds für Gemeindemitglieder	Unterstützung Gemeindemitglieder in finanzieller Bedrängnis
Kägi-Schulthess-Fonds	Unterstützung bedürftiger Gemeindeglieder, im Besonderen im Alters- und Pflegeheim
Fonds für Liegenschaften	Legat zur Verschönerung von kirchlichen Gebäuden
Cevi Stäfa	Aufbau und Unterstützung der Cevi Abteilung in Stäfa
Fonds für diakonische und kulturelle Projekte	Finanzierung von diakonischen und kulturellen Projekten der Evang.-ref. Kirchgemeinde Stäfa-Hombrechtikon
Kirchengut Kollekte	Durchgangskonto von Kollekten aus Gottesdiensten
Kirchengut Kasualien	Durchgangskonto von Kollekten aus Kasualien und Spendgut der Kirchgemeinde zur Unterstützung von bedürftigen Personen

---

### Haushaltsgleichgewicht - Mittelfristiger Ausgleich (§6 Finanzverordnung (Fivo); §5 Vollzugsverordnung zur Fivo)

Für die Berechnung des mittelfristigen Rechnungsausgleichs werden die Ergebnisse der Jahresrechnungen der letzten drei Rechnungsjahre, das budgetierte Ergebnis des laufenden Jahres sowie die Ergebnisse der folgenden drei Jahre gemäss Finanzplan berücksichtigt. Die Summe dieser Ergebnisse darf keinen negativen Betrag ergeben.

Gestufferter Erfolgsausweis		Rechnung 2020	Rechnung 2021	Rechnung 2022	Budget 2023	Plan 2024	Plan 2025	Plan 2026	TOTAL relev. Jahre
<b>Fusionierte Kirchgemeinde Stäfa-Hombrechtikon</b>									
3500	Gemeindeaufbau und -leitung	1'157'619.34	1'179'131.32	1'220'370.97	1'085'400.00	1'085'000.00	1'085'000.00	1'085'000.00	7'897'521.63
3501	Gottesdienst	305'348.60	303'496.33	324'320.59	292'790.00	290'000.00	290'000.00	290'000.00	2'095'955.52
3502	Diakonie und Seelsorge	741'018.42	761'780.79	713'534.43	900'080.00	900'000.00	895'000.00	895'000.00	5'806'413.64
3503	Bildung und Spiritualität	238'598.82	194'022.60	218'076.60	234'930.00	234'000.00	234'000.00	234'000.00	1'587'628.02
3504	Kultur	58'085.40	68'201.10	78'639.30	88'200.00	88'000.00	88'000.00	88'000.00	557'125.80
3506	Kirchliche Liegenschaften	529'490.73	532'767.64	593'405.86	691'100.00	690'000.00	720'000.00	690'000.00	4'446'764.23
<b>35</b>	<b>Kirche und religiöse Angelegenheiten</b>	<b>3'030'161.31</b>	<b>3'039'399.78</b>	<b>3'148'347.75</b>	<b>3'292'500.00</b>	<b>3'287'000.00</b>	<b>3'312'000.00</b>	<b>3'282'000.00</b>	<b>22'391'408.84</b>
9100	Gemeindesteuern	5'449'862.97	4'949'447.75	4'540'864.49	4'367'900.00	4'260'000.00	4'220'000.00	4'180'000.00	31'968'075.21
9300	Finanz- und Lastenausgleich	-1'138'706.70	-1'286'788.60	-1'178'156.58	-1'233'600.00	-1'200'000.00	-1'170'000.00	-1'050'000.00	-8'257'251.88
9610	Zinsen	-1'601.26	-8'012.79	25'040.85	34'200.00	35'000.00	35'000.00	35'000.00	154'626.80
9630	Liegenschaften des Finanzvermögens	164'912.64	208'593.22	259'628.95	252'000.00	250'000.00	250'000.00	252'000.00	1'637'134.81
9690	Gewinne, Verluste, Wertberichtigungen auf Anlagen FV	0.00	0.00	-80.00	0.00	0.00	0.00	0.00	-80.00
9710	Rückverteilung aus CO2-Abgaben	678.25	412.90	1'210.00	2'000.00	2'000.00	2'000.00	2'000.00	10'301.15
9950	Neutrale Aufwendungen und Erträge	0.00	0.00	0.00	0.00	0.00	0.00	0.00	0.00
9951	Zweckgebundene Zuwendungen	0.00	0.00	0.00	0.00	0.00	0.00	0.00	0.00
<b>9</b>	<b>Finanzen und Steuern</b>	<b>4'475'145.90</b>	<b>3'863'652.48</b>	<b>3'648'507.71</b>	<b>3'422'500.00</b>	<b>3'347'000.00</b>	<b>3'337'000.00</b>	<b>3'419'000.00</b>	<b>25'512'806.09</b>
	<b>Ergebnis aus Finanzierung</b>	<b>1'444'984.59</b>	<b>824'252.70</b>	<b>500'159.96</b>	<b>130'000.00</b>	<b>60'000.00</b>	<b>25'000.00</b>	<b>45'057.00</b>	<b>3'121'397.25</b>
<b>9999</b>	<b>Operatives Ergebnis</b>	<b>1'444'984.59</b>	<b>824'252.70</b>	<b>500'159.96</b>	<b>130'000.00</b>	<b>60'000.00</b>	<b>25'000.00</b>	<b>137'000.00</b>	<b>3'121'397.25</b>
							<b>0.00</b>	<b>0.00</b>	
	Ausserordentlicher Aufwand	0.00	0.00	0.00	0.00	0.00	0.00	0.00	0.00
	Ausserordentlicher Ertrag	0.00	0.00	0.00	0.00	0.00	0.00	0.00	0.00
	<b>Ausserordentliches Ergebnis</b>	<b>0.00</b>	<b>0.00</b>	<b>0.00</b>	<b>0.00</b>	<b>0.00</b>	<b>0.00</b>	<b>0.00</b>	<b>0.00</b>
	<b>Gesamtergebnis Erfolgsrechnung</b>	<b>1'444'984.59</b>	<b>824'252.70</b>	<b>500'159.96</b>	<b>130'000.00</b>	<b>60'000.00</b>	<b>25'000.00</b>	<b>137'000.00</b>	<b>3'121'397.25</b>
	<small>Ertragsüberschuss (+) / Aufwandüberschuss (-)</small>								

## Anhang

### Finanzkennzahlen

	Rechnung 2022	Budget 2022	Rechnung 2021	Richtwerte
Anzahl Mitglieder	7'516	8'002	7'703	
Steuerfuss	11%	11%	11% / 14%	
Steuerkraft pro Einwohner (eigene Berechnung)	4'479	5'138	5'544	
<b>Selbstfinanzierungsgrad</b>	<b>nrb</b>	123%	579%	> 100 % ideal 80 - 100 % gut bis vertretbar 50 - 80 % problematisch < 50 % ungenügend
Anteil der Nettoinvestitionen, der aus eigenen Mitteln finanziert werden kann.				
<b>Zinsbelastungsanteil</b>	<b>1%</b>	1%	1%	0 - 4 % gut 4 - 9 % genügend schlecht
Anteil des laufenden Ertrags, welcher durch den Nettozinsaufwand gebunden ist.				
<b>Nettoverschuldungsquotient</b>	<b>-101%</b>	-	-80%	< 100 % gut 100 - 150 % genügend > 150 % schlecht
Anteil der direkten Steuern der natürlichen und juristischen Personen, der erforderlich wäre, um die Nettoschuld abzutragen.				
<b>Nettoschuld I pro Einwohnerin und Einwohner</b>	<b>-609</b>	-	-519	< 0 Fr. Nettovermögen 1 - 1'000 Fr. geringe Verschuldung 1'001 - 2'500 Fr. mittlere Verschuldung 2'501 - 5'000 Fr. hohe Verschuldung > 5'000 Fr. sehr hohe Verschuldung
Verschuldung pro Einwohnerin und Einwohner in Franken.				

## Anhang

### Kreditrechtliche Angaben

#### Verpflichtungskredite

Kreditbeschluss								Rechnung 2022						
Datum	Organ	Brutto Netto	Kredit Fr.	Konto ER Konto IR	Bezeichnung	Ausgaben kumuliert bis 2021	Einnahmen kumuliert bis 2021	Ausgaben	Einnahmen	Ausgaben kumuliert bis 2022	Einnahmen kumuliert bis 2022	Abweichung bewilligter Kredit	Abrechnung Datum	Organ
13.12.20	KGV	Brutto	120'000.00	7040.01	<b>Renovation Pfarrhaus Eich</b>	<b>77'487.68</b>	<b>0.00</b>	<b>0.00</b>	<b>0.00</b>	<b>77'487.68</b>	<b>0.00</b>	<b>42'512.32</b>	<b>27.06.2022</b>	<b>KGV</b>

Ausweis der von den Stimmberechtigten (Kirchgemeindeversammlung oder Urne) oder dem Kirchgemeindepapament beschlossenen Verpflichtungskredite (§ 19 Abs. 1 lit. f. VGG).

#### Gebundene Ausgabenbeschlüsse

Kreditbeschluss								Rechnung 2022						
Datum		Brutto Netto	Kredit Fr.	Konto ER Konto IR	Bezeichnung	Ausgaben kumuliert bis 2021	Einnahmen kumuliert bis 2021	Ausgaben	Einnahmen	Ausgaben kumuliert bis 2022	Einnahmen kumuliert bis 2022	Abweichung bewilligter Kredit	Abrechnung Datum	Organ
Keine						<b>0.00</b>	<b>0.00</b>	<b>0.00</b>	<b>0.00</b>	<b>0.00</b>	<b>0.00</b>			

Ausweis der von der Kirchenpflege als gebunden erklärten Ausgaben über deren Kompetenzlimate gemäss Kirchgemeindeordnung.

# **Jahresrechnung - Details zum Finanzbericht**

## Differenzbegründungen Erfolgsrechnung

Die Erfolgsrechnung schliesst bei einem Aufwand von Fr. 5'036'016.46 (Vorjahr Fr. 5'034'961.51) und einem Ertrag von Fr. 5'536'176.42 (Vorjahr Fr. 5'859'214.21) mit einem Ertragsüberschuss von Fr. 500'159.96 (Vorjahr Fr. 824'252.70) ab. Budgetiert war bei Ausgaben von Fr. 5'326'000.00 und Einnahmen von Fr. 5'496'000.00 ein Ertragsüberschuss von Fr. 170'000.

### Erläuterungen zur Erfolgsrechnung

Die Jahresrechnung 2022 schliesst mit einem Ertragsüberschuss von CHF 500'159.96 um CHF 330'159.96 besser ab als budgetiert.

Das Eigenkapital beträgt per 31.12.2022 Fr. 5'537'607.52.

# 3500

### Gemeindeaufbau und Leitung

*Der Gemeindegemeinschaft forderte eine umfassendere und verlässliche 'Information and Communication Technologies' (ICT)-Lösung, welche mit höheren Beratungs- und Leasingkosten zu Buche schlug. Bei den Gemeindegemeinschaften konnten einige Einsparungen realisiert werden.*

Vergleich von Einzelkonten:

Konto		Rechnung 2022	Budget 2022	Differenz	
3500-3010.00	Löhne des Verwaltungs- und Betriebspersonals	376'626.38	361'600.00	-15'026.38	Der Gemeindegemeinschaft verursachte einiges an Mehrarbeit
3500-3102.01	Gemeindegemeinschaften	101'980.75	130'000.00	28'019.25	Einsparungen infolge weniger Seiten, auch weniger Abonnemente
3500-3110.00	Anschaffung Büromöbel und -geräte	27'521.03	10'200.00	-17'321.03	Drei grosse TV-Bildschirme wurden angeschafft anstelle Leasing
3500-3130.00	Anschaffung Hardware	147'913.25	53'020.00	-94'893.25	Kosten für ein umfassendes ICT, das alle Standorte berücksichtigt
3500-3162.00	Raten für operatives Leasing	62'304.55	49'600.00	-12'704.55	Ausbau der ICT wurde zu tief veranschlagt
3500-3171.00	Exkursionen, Schulreisen und Lager	10'638.96	46'500.00	35'861.04	KG+ nicht ausgeschöpft
3500-3612.01	Steuerbezugskosten nat. Pers.	110'785.51	100'000.00	-10'785.51	Steuerbezugskosten nat. Personen höher als budgetiert
3500-3612.02	Steuerbezugskosten jur. Pers.	27'676.20	17'000.00	-10'676.20	Steuerbezugskosten jur. Personen höher als budgetiert
3500-4260.00	Rückerstattungen Dritter	-19'552.90	-1'400.00	18'152.90	Zusammenschluss-Beitrag Kantonalkirche nicht veranschlagt; Versicherungsleistungen

## Differenzbegründungen Erfolgsrechnung

# 3501

### Gottesdienst

*Die Gottesdienste konnten in diesem Jahr mehrheitlich wie geplant und budgetiert durchgeführt werden.*

Vergleich von Einzelkonten:

Konto		Rechnung 2022	Budget 2022	Differenz	
3501-3010.00	Löhne des Verwaltungs- und Betriebspersonals	219'597.38	153'900.00	-65'697.38	Einerseits waren mehr Stellenprocente Organisten bewilligt, anderseits wurden Stellevertretungen vermehrt via Löhne statt 'Dienstleistungen Dritter' wahrgenommen
3501-3130.00	Dienstleistungen Dritter	31'199.74	85'900.00	54'700.26	Leistungen durch Mitarbeitende statt Drittleister; weniger Stellenprocente gemeindeeigene Pfarrstelle

## Differenzbegründungen Erfolgsrechnung

# 3502

### Diakonie

*Der Minderaufwand resultiert aus den tieferen Lohnkosten durch die nichtbesetzte Stelle Jugendarbeit und Leitung. Daraus ergaben sich auch tiefere Kosten auf der Angebotsseite. Ausserdem wurde die Abrechnungsmethode gegenüber der 'Lokalen Agenda 21' (LA21) nach dem Budgetprozess geändert, was zu einem höheren Ertrag führte.*

Vergleich von Einzelkonten:

Konto		Rechnung 2022	Budget 2022	Differenz	
3502-3010.00	Löhne des Verwaltungs- und Betriebspersonals	374'983.33	403'300.00	28'316.67	Vakanz Stelle Jugendarbeit
3502-3010.09	Rückerstattung von Lohn des Verwaltungs- und Betriebspersonals	-34'117.30	0.00	34'117.30	Leistungen der Krankentaggeld-Versicherung
3502-3130.00	Dienstleistungen Dritter	50'014.10	3'920.00	-46'094.10	Vertretung Diakonie im Leitungsgremium musste durch Dritte geleistet werden
3502-3171.00	Exkursionen, Schulreisen und Lager	137'879.09	177'280.00	39'400.91	Ausfall von Angeboten durch unbesetzte Stelle Jugendarbeit
3502-3636.00	Beiträge an private Organisationen ohne Erwerbszweck	227'390.85	248'650.00	21'259.15	Beiträge von Organisationen wurden tiefer angefordert als budgetiert
3502-4612.00	Entschädigungen von öffentlichen Gemeinwesen	-44'416.95	-24'000.00	20'416.95	Abrechnungsmethode Verein LA21 wurde nach Budgetprozess geändert

## Differenzbegründungen Erfolgsrechnung

### 3503

Vergleich von Einzelkonten:

Konto		Rechnung 2022	Budget 2022	Differenz	
3503-3101.00	Betriebs-, Verbrauchsmaterial und Handelswaren	1'871.58	13'000.00	11'128.42	Es wurde weniger Material bezogen als veranschlagt
3503-3171.00	Exkursionen, Schulreisen und Lager	45'841.19	59'800.00	13'958.81	Schwankungen bei teilnehmenden Kindern

#### Religiöse Bildung

*Für den rpg-Unterricht konnte auf vorhandenes Material zurückgegriffen werden. Ausserdem besuchten weniger Kinder den Unterricht als geplant.*

### 3504

Vergleich von Einzelkonten:

Konto		Rechnung 2022	Budget 2022	Differenz	
3504-3010-00	Löhne des Verwaltungs- und Betriebspersonals	21'020.75	32'700.00	11'679.25	Minderausgaben Konzerte

#### Kultur

*Es konnten weniger kulturelle Anlässe durchgeführt werden als geplant. Dies ist teilweise auf die Coronamassnahmen zurückzuführen.*

## Differenzbegründungen Erfolgsrechnung

# 3506

### Kirchliche Liegenschaften

*Der Minderaufwand ist darauf zurückzuführen, dass die geplante Renovation im Pfarrhaus Bahnhofliplatz (Malerarbeiten) ins Jahr 2023 verschoben wurde. Auch wurde die geplante Ersatzbeschaffung der Küchengeräte im Forum nicht vorgenommen.*

Vergleich von Einzelkonten:

Konto		Rechnung 2022	Budget 2022	Differenz	
3506-3010.00	Löhne des Verwaltungs- und Betriebspersonals	317'345.06	301'800.00	-15'545.06	Die Lohnkosten wurden zu tief budgetiert
3506-3110.00	Anschaffung Mobiliar und Geräte	8'063.65	21'500.00	13'436.35	Küchengeräte Forum: Ersatzbeschaffung nicht getätigt
3506-3120.02	Ver- und Entsorgung Liegenschaften VV Energie	23'241.85	34'100.00	10'858.15	Tiefere Heizkosten durch milden Herbst
3506-3130.00	Dienstleistungen Dritter	16'721.50	6'180.00	-10'541.50	Projektkosten Pfarrhaus Tödistrasse und Notariatskosten Zusammenschluss waren nicht im Budget enthalten
3506-3144.00	Unterhalt Hochbauten, Gebäude	79'428.75	107'400.00	27'971.25	Malerarbeiten Bahnhofliplatz wurden nicht umgesetzt
3506-3300.40	Planmässige Abschreibungen Hochbauten VV allgemeiner Haushalt	63'097.65	78'900.00	15'802.35	Geringere Abschreibungen da Investitionsverschiebung Projekt Pfarrhaus Tödistr.
3506-3612.00	Entschädigungen an Gemeinden und Zweckverbände	15'281.40	33'000.00	17'718.60	Tiefere Beiträge durch Änderung der Abrechnungsperiode
3506-4470.00	Pacht- und Mietzins Liegenschaften VV	-15'270.00	-1'000.00	14'270.00	Die Vermietung des Pfarrhaus Bahnhofli an Dritte war nicht budgetiert
3506-4471.00	Vergütung Dienstwohnungen VV	-73'100.00	-102'000.00	-28'900.00	Die Vermietung des Pfarrhaus Bahnhofli war an eine Pfarrperson budgetiert
3506-4472.00	Vergütung für Benützungen Liegenschaften VV	-44'411.00	-32'000.00	12'411.00	Mehr Vermietungen von Kirchgemeinderäumlichkeiten, allenfalls infolge von Restaurantschliessungen (Covid-Spätfolgen)

## Differenzbegründungen Erfolgsrechnung

### 9100

Vergleich von Kontenzusammenzügen:

Konto		Rechnung 2022	Budget 2022	Differenz	
9100 Aufwand	Allgemeine Gemeindesteuern	-7'118.53	22'500.00	29'618.53	Minderaufwand
9100 Ertrag	Allgemeine Gemeindesteuern	-4'533'745.96	-4'543'000.00	-9'254.04	Mehrerträge

#### Allgemeine Gemeindesteuern

*Der Steuerertrag insgesamt liegt bei einem Steuerfuss von 11% leicht über dem Budget. Die Steuereinnahmen des Rechnungsjahres bei den juristischen Personen fielen höher aus als budgetiert. Bei den natürlichen Personen zeigt sich ein uneinheitliches Bild - mit dem Trend zu tieferen Steuereinnahmen.*

### 9300

#### Finanz- und Lastenausgleich

*Der Zentralkassenbeitrag betrug CHF 1'151'038.58. Der Steuerkraftausgleichsbetrag ist mit CHF 48'716.00 ausgewiesen. Aufgrund der Änderung des Steuergesetzes leistete die Landeskirche einen einmaligen Beitrag von CHF 21'598.00*

## Differenzbegründungen Erfolgsrechnung

# 9951

### Zweckgebundene Zuwendungen

*Die Fonds werden aufgrund einer Änderung des Verbuchungsmodus anders gehandhabt.*

Vergleich von Einzelkonten:

Konto		Rechnung 2022	Budget 2022	Differenz	
9951-3636.00	Beiträge an private Organisationen ohne Erwerbszweck	67'089.08	25'000.00	-42'089.08	Auflösung diverse Fonds

**Erfolgsrechnung**

Einzelkonten nach Funktionen		Rechnung 2022		Budget 2022		Rechnung 2021	
		Aufwand	Ertrag	Aufwand	Ertrag	Aufwand	Ertrag
<b>3</b>	<b>KULTUR, SPORT UND FREIZEIT</b>	<b>3'469'930.00</b>	<b>321'582.25</b>	<b>3'613'800.00</b>	<b>283'500.00</b>	<b>3'310'803.53</b>	<b>271'403.75</b>
<b>35</b>	<b>Kirchen und religiöse Angelegenheiten</b>	<b>3'469'930.00</b>	<b>321'582.25</b>	<b>3'613'800.00</b>	<b>283'500.00</b>	<b>3'310'803.53</b>	<b>271'403.75</b>
<b>350</b>	<b>Kirchen und religiöse Angelegenheiten</b>	<b>3'469'930.00</b>	<b>321'582.25</b>	<b>3'613'800.00</b>	<b>283'500.00</b>	<b>3'310'803.53</b>	<b>271'403.75</b>
<b>3500</b>	<b>Gemeindeaufbau und Leitung</b>	<b>1'239'923.87</b>	<b>19'552.90</b>	<b>1'179'280.00</b>	<b>1'400.00</b>	<b>1'211'174.07</b>	<b>32'042.75</b>
3000.00	Entschädigungen, Tag- und Sitzungsgelder an Behörden und Kommissionen					85'072.00	
3000.01	Entschädigung Kirchenpflege	108'678.90		108'000.00		108'450.00	
3000.02	Entschädigungen, Tag- und Sitzungsgelder Kirchenpflege	9'062.50		17'000.00		16'602.20	
3000.03	Entschädigungen, Tag- und Sitzungsgelder RPK	5'780.00		7'000.00		5'084.00	
3000.04	Entschädigungen, Tag- und Sitzungsgelder weitere Kommissionen	3'821.10		8'000.00		850.00	
3010.00	Löhne des Verwaltungs- und Betriebspersonals	376'626.38		361'600.00		334'431.70	
3010.09	Rückerstattung von Lohn des Verwaltungs- und Betriebspersonals	-6'746.30		-9'400.00			
3040.00	Kinder- und Ausbildungszulagen	1'200.00		1'800.00		1'600.00	
3050.00	AG-Beiträge AHV, IV, EO, ALV, Verwaltungskosten	28'766.05		28'000.00		28'114.76	
3052.00	AG-Beiträge an Pensionskassen	48'997.90		45'000.00		42'176.25	
3053.00	AG-Beiträge an Unfall- und Personal-Haftpflichtversicherungen	4'089.75		13'500.00		3'491.88	
3054.00	AG-Beiträge an Familienausgleichskasse	5'038.70		5'000.00		5'404.35	
3055.00	AG-Beiträge an Krankentaggeldversicherung	2'795.70				2'389.30	
3090.00	Aus- und Weiterbildung des Personals	1'503.70		7'600.00		1'524.15	
3091.00	Personalwerbung	3'293.70		3'000.00		183.10	
3099.00	Übriger Personalaufwand	22'433.50		30'700.00		19'595.00	
3100.00	Büromaterial	7'044.25		9'100.00		3'889.95	
3101.00	Betriebs-, Verbrauchsmaterial und Handelswaren	16.90					
3102.00	Drucksachen, Publikationen	30'720.41		36'000.00		22'042.09	
3102.01	Gemeindeseiten	101'069.55		130'000.00		101'534.25	
3103.00	Fachliteratur, Zeitschriften	1'348.10		660.00		646.00	
3103.02	Ref. Kirchenzeitung (Kirchenbote)					22'915.15	
3110.00	Anschaffung Büromöbel und -geräte	27'521.03		10'200.00		497.05	
3130.00	Dienstleistungen Dritter	147'973.25		53'020.00		34'001.35	
3130.02	Porti					1'232.80	
3130.06	Mitglieder- und Verbandsbeiträge					1'699.40	

**Erfolgsrechnung**

Einzelkonten nach Funktionen		Rechnung 2022		Budget 2022		Rechnung 2021	
		Aufwand	Ertrag	Aufwand	Ertrag	Aufwand	Ertrag
<b>3</b>	<b>KULTUR, SPORT UND FREIZEIT</b>	<b>3'469'930.00</b>	<b>321'582.25</b>	<b>3'613'800.00</b>	<b>283'500.00</b>	<b>3'310'803.53</b>	<b>271'403.75</b>
3132.00	Honorare externe Berater, Gutachter, Fachexperten etc.	5'980.75		14'000.00		20'022.20	
3134.00	Sachversicherungsprämien	12'995.80		9'500.00			
3144.00	Unterhalt Hochbauten, Gebäude	459.00					
3150.00	Unterhalt Büromöbel und -geräte			1'000.00		1'099.00	
3151.00	Unterhalt Apparate, Maschinen, Geräte, Fahrzeuge, Werkzeuge	488.10		2'000.00		391.74	
3153.00	Informatik-Unterhalt (Hardware)	865.25		1'000.00			
3158.00	Unterhalt immaterielle Anlagen	10'130.43		14'250.00		26'989.76	
3162.00	Raten für operatives Leasing	62'304.55		49'600.00		41'790.49	
3170.00	Reisekosten und Spesen	9'414.35		1'900.00		2'698.70	
3171.00	Exkursionen, Schulreisen und Lager	10'638.96		46'500.00		60'411.81	
3199.00	Übriger Betriebsaufwand					25'391.78	
3499.00	Übriger Finanzaufwand/Kassendifferenz Fehlbetrag	1.90					
3612.00	Entschädigungen an Gemeinden und Zweckverbände	52'000.00		52'000.00		73'000.00	
3612.01	Steuerbezugskosten nat. Pers.	110'785.51		100'000.00		93'755.96	
3612.02	Steuerbezugskosten jur. Pers.	27'676.20		17'000.00		27'038.45	
3636.00	Beiträge an private Organisationen ohne Erwerbszweck	5'148.00		4'750.00			
4210.10	Mahngebühren						40.00
4260.00	Rückerstattungen Dritter		19'552.90		1'400.00		15'482.45
4260.09	Übrige Erlöse/Diverse Einnahmen						3'744.55
<b>3501</b>	<b>Gottesdienst</b>	<b>324'508.59</b>	<b>188.00</b>	<b>314'650.00</b>		<b>303'496.33</b>	
3010.00	Löhne des Verwaltungs- und Betriebspersonals	219'597.38		153'900.00		155'269.91	
3010.01	Besoldungen Musik im Gottesdienst					120.00	
3050.00	AG-Beiträge AHV, IV, EO, ALV, Verwaltungskosten	13'224.10		8'100.00		8'738.85	
3052.00	AG-Beiträge an Pensionskassen	23'228.60		14'500.00		15'731.10	
3053.00	AG-Beiträge an Unfall- und Personal-Haftpflichtversicherungen	2'310.80		1'000.00		1'201.05	
3054.00	AG-Beiträge an Familienausgleichskasse	2'300.00		1'500.00		1'657.10	
3055.00	AG-Beiträge an Krankentaggeldversicherung	1'605.55				1'068.50	
3090.00	Aus- und Weiterbildung des Personals	1'050.00		4'200.00			
3099.00	Übriger Personalaufwand	1'270.00		3'000.00			
3100.00	Büromaterial	206.78		2'600.00			

**Erfolgsrechnung**

<b>Einzelkonten nach Funktionen</b>		<b>Rechnung 2022</b>		<b>Budget 2022</b>		<b>Rechnung 2021</b>	
		<b>Aufwand</b>	<b>Ertrag</b>	<b>Aufwand</b>	<b>Ertrag</b>	<b>Aufwand</b>	<b>Ertrag</b>
<b>3</b>	<b>KULTUR, SPORT UND FREIZEIT</b>	<b>3'469'930.00</b>	<b>321'582.25</b>	<b>3'613'800.00</b>	<b>283'500.00</b>	<b>3'310'803.53</b>	<b>271'403.75</b>
3101.00	Betriebs-, Verbrauchsmaterial und Handelswaren	7'338.11		7'800.00		8'256.20	
3102.00	Drucksachen, Publikationen	3'385.66		6'900.00			
3103.00	Fachliteratur, Zeitschriften	310.85		5'600.00		153.80	
3105.00	Lebensmittel					8'360.55	
3110.00	Anschaffung Büromöbel und -geräte			600.00			
3130.00	Dienstleistungen Dritter	31'199.74		85'900.00		73'175.20	
3170.00	Reisekosten und Spesen	11'286.30		9'750.00		13'238.60	

**Erfolgsrechnung**

Einzelkonten nach Funktionen		Rechnung 2022		Budget 2022		Rechnung 2021	
		Aufwand	Ertrag	Aufwand	Ertrag	Aufwand	Ertrag
<b>3</b>	<b>KULTUR, SPORT UND FREIZEIT</b>	<b>3'469'930.00</b>	<b>321'582.25</b>	<b>3'613'800.00</b>	<b>283'500.00</b>	<b>3'310'803.53</b>	<b>271'403.75</b>
3171.00	Exkursionen, Schulreisen und Lager	6'194.72		9'300.00		12'551.97	
3637.00	Beiträge an private Haushalte					52.40	
4250.00	Verkäufe		72.00				
4260.00	Rückerstattungen Dritter		116.00				
<b>3502</b>	<b>Diakonie</b>	<b>844'397.63</b>	<b>130'863.20</b>	<b>928'330.00</b>	<b>106'100.00</b>	<b>837'537.69</b>	<b>75'756.90</b>
3010.00	Löhne des Verwaltungs- und Betriebspersonals	374'983.33		403'300.00		388'169.95	
3010.09	Rückerstattung von Lohn des Verwaltungs- und Betriebspersonals	-34'117.30				-1'897.90	
3040.00	Kinder- und Ausbildungszulagen	600.00		480.00		600.00	
3050.00	AG-Beiträge AHV, IV, EO, ALV, Verwaltungskosten	22'180.40		26'000.00		25'046.04	
3052.00	AG-Beiträge an Pensionskassen	41'832.10		40'000.00		41'175.28	
3053.00	AG-Beiträge an Unfall- und Personal-Haftpflichtversicherungen	3'555.85		3'000.00		2'865.66	
3054.00	AG-Beiträge an Familienausgleichskasse	3'868.90		4'800.00		4'779.35	
3055.00	AG-Beiträge an Krankentaggeldversicherung	2'529.30				3'133.56	
3090.00	Aus- und Weiterbildung des Personals	2'719.20		4'500.00		2'015.50	
3099.00	Übriger Personalaufwand	1'607.45		4'800.00			
3100.00	Büromaterial	482.58		1'150.00		1'197.70	
3102.00	Drucksachen, Publikationen	5'122.73		8'540.00		8'115.30	
3103.00	Fachliteratur, Zeitschriften	35.00		1'110.00		1'304.80	
3104.00	Lehrmittel	21.70					
3110.00	Anschaffung Büromöbel und -geräte			200.00		89.45	
3111.00	Anschaffung Apparate, Maschinen, Geräte, Fahrzeuge, Werkzeuge.	11.60					
3130.00	Dienstleistungen Dritter	50'014.10		3'920.00		6'318.30	
3170.00	Reisekosten und Spesen	2'980.75		600.00		1'480.70	
3171.00	Exkursionen, Schulreisen und Lager	137'879.09		177'280.00		75'511.80	
3171.01	Seniorenarbeit					27'800.15	
3171.02	Freiwilligenarbeit					1'063.50	
3171.03	Asylkoordination					4'916.55	
3171.05	Unterstützungsleistungen	700.00				3'016.00	
3636.00	Beiträge an private Organisationen ohne Erwerbszweck	227'390.85		248'650.00		236'464.00	
3940.00	Interne Verrechnung von kalkulatorischen Zinsen und Finanzaufwand					2'100.00	

**Erfolgsrechnung**

Einzelkonten nach Funktionen		Rechnung 2022		Budget 2022		Rechnung 2021	
		Aufwand	Ertrag	Aufwand	Ertrag	Aufwand	Ertrag
<b>3</b>	<b>KULTUR, SPORT UND FREIZEIT</b>	<b>3'469'930.00</b>	<b>321'582.25</b>	<b>3'613'800.00</b>	<b>283'500.00</b>	<b>3'310'803.53</b>	<b>271'403.75</b>
4260.00	Rückerstattungen Dritter		86'446.25		82'100.00		
4260.02	Beiträge Seniorenarbeit						351.10
4260.05	Beiträge Seniorenferien						23'045.00
4260.06	Spenden/Beiträge Asylkoordination						2'100.00
4260.11	Einnahmen Kasse Unterstützungsfonds						1'158.00
4390.00	Übriger Ertrag						3'768.15
4612.00	Entschädigungen von öffentlichen Gemeinwesen		44'416.95		24'000.00		27'762.90
4940.00	Interne Verrechnung von kalkulatorischen Zinsen und Finanzaufwand						4'916.55
<b>3503</b>	<b>Religiöse Bildung</b>	<b>225'092.40</b>	<b>7'015.80</b>	<b>259'380.00</b>	<b>9'600.00</b>	<b>208'609.85</b>	<b>14'587.25</b>
3010.00	Löhne des Verwaltungs- und Betriebspersonals	132'581.78		140'000.00		141'302.89	
3040.00	Kinder- und Ausbildungszulagen					800.00	
3050.00	AG-Beiträge AHV, IV, EO, ALV, Verwaltungskosten	8'512.90		9'100.00		8'869.31	
3050.09	Erstattung von AG-Beiträgen AHV, IV, EO, ALV, Verwaltungskosten						
3052.00	AG-Beiträge an Pensionskassen	17'517.30		13'500.00		14'653.52	
3053.00	AG-Beiträge an Unfall- und Personal-Haftpflichtversicherungen	1'443.05		1'100.00		1'037.24	
3054.00	AG-Beiträge an Familienausgleichskasse	1'485.35		1'700.00		1'734.55	
3055.00	AG-Beiträge an Krankentaggeldversicherung	985.95				1'115.25	
3090.00	Aus- und Weiterbildung des Personals	1'200.00		1'500.00			
3099.00	Übriger Personalaufwand	145.00		2'500.00		1'519.50	
3100.00	Büromaterial			200.00			
3101.00	Betriebs-, Verbrauchsmaterial und Handelswaren	1'871.58		13'000.00		2'548.30	
3102.00	Drucksachen, Publikationen	4'889.40		3'900.00		2'470.80	
3103.00	Fachliteratur, Zeitschriften	232.00		280.00			
3104.00	Lehrmittel	6'126.88		9'300.00		6'370.25	
3110.00	Anschaffung Büromöbel und -geräte	250.80		1'500.00		801.10	
3130.00	Dienstleistungen Dritter	921.72		2'000.00			
3170.00	Reisekosten und Spesen	1'087.50				278.85	
3171.00	Exkursionen, Schulreisen und Lager	45'841.19		59'800.00			
3171.02	Freiwilligenarbeit					3'385.05	
3612.00	Entschädigungen an Gemeinden und Zweckverbände					10'701.00	

**Erfolgsrechnung**

Einzelkonten nach Funktionen		Rechnung 2022		Budget 2022		Rechnung 2021	
		Aufwand	Ertrag	Aufwand	Ertrag	Aufwand	Ertrag
<b>3</b>	<b>KULTUR, SPORT UND FREIZEIT</b>	<b>3'469'930.00</b>	<b>321'582.25</b>	<b>3'613'800.00</b>	<b>283'500.00</b>	<b>3'310'803.53</b>	<b>271'403.75</b>
4260.00	Rückerstattungen Dritter		7'015.80		9'600.00		12'511.05
4390.00	Übriger Ertrag						2'076.20
<b>3504</b>	<b>Kultur</b>	<b>86'410.85</b>	<b>7'771.55</b>	<b>105'500.00</b>	<b>6'900.00</b>	<b>73'137.40</b>	<b>4'936.30</b>
3010.00	Löhne des Verwaltungs- und Betriebspersonals	21'020.75		32'700.00		22'600.75	
3050.00	AG-Beiträge AHV, IV, EO, ALV, Verwaltungskosten	1'208.90		2'200.00			
3052.00	AG-Beiträge an Pensionskassen	2'925.00		4'100.00			
3053.00	AG-Beiträge an Unfall- und Personal-Haftpflichtversicherungen	105.20		100.00		39.40	
3054.00	AG-Beiträge an Familienausgleichskasse	210.60		400.00			
3055.00	AG-Beiträge an Krankentaggeldversicherung	157.60					
3090.00	Aus- und Weiterbildung des Personals			500.00			
3099.00	Übriger Personalaufwand	180.00					
3101.00	Betriebs-, Verbrauchsmaterial und Handelswaren	148.00		500.00		13.85	
3102.00	Drucksachen, Publikationen	892.85		2'700.00		350.00	
3130.00	Dienstleistungen Dritter	22'068.00		26'800.00		600.00	
3130.01	Erwachsenenarbeit					2'707.10	
3130.03	Konzerte der Musikkommission					5'451.00	
3170.00	Reisekosten und Spesen	1'230.00		300.00		172.00	
3171.00	Exkursionen, Schulreisen und Lager	600.00					
3635.00	Beiträge an private Unternehmungen					406.50	
3636.00	Beiträge an private Organisationen ohne Erwerbszweck	35'663.95		35'200.00		36'900.00	
4260.04	Erlöse aus Konzerte der Musikkommission						2'475.50
4390.00	Übriger Ertrag		5'707.35		3'400.00		
4637.00	Beiträge von öffentlichen Gemeinwesen und Dritten		2'064.20		3'500.00		1'597.70
<b>3506</b>	<b>Kirchliche Liegenschaften</b>	<b>749'596.66</b>	<b>156'190.80</b>	<b>826'660.00</b>	<b>159'500.00</b>	<b>676'848.19</b>	<b>144'080.55</b>
3010.00	Löhne des Verwaltungs- und Betriebspersonals	317'345.06		301'800.00		280'687.84	
3010.09	Rückerstattung von Lohn des Verwaltungs- und Betriebspersonals	-7'020.00					
3050.00	AG-Beiträge AHV, IV, EO, ALV, Verwaltungskosten	19'036.75		19'200.00		17'611.65	
3052.00	AG-Beiträge an Pensionskassen	35'363.40		29'000.00		36'812.15	
3053.00	AG-Beiträge an Unfall- und Personal-Haftpflichtversicherungen	3'433.15		2'300.00		2'661.82	

**Erfolgsrechnung**

Einzelkonten nach Funktionen		Rechnung 2022		Budget 2022		Rechnung 2021	
		Aufwand	Ertrag	Aufwand	Ertrag	Aufwand	Ertrag
<b>3</b>	<b>KULTUR, SPORT UND FREIZEIT</b>	<b>3'469'930.00</b>	<b>321'582.25</b>	<b>3'613'800.00</b>	<b>283'500.00</b>	<b>3'310'803.53</b>	<b>271'403.75</b>
3054.00	AG-Beiträge an Familienausgleichskasse	3'347.40		3'600.00		3'343.35	
3055.00	AG-Beiträge an Krankentaggeldversicherung	2'340.15				1'958.35	
3090.00	Aus- und Weiterbildung des Personals	2'986.85		2'500.00			
3099.00	Übriger Personalaufwand	2'718.80		800.00			
3100.00	Büromaterial					20.95	
3101.00	Betriebs-, Verbrauchsmaterial und Handelswaren	18'535.80		23'400.00		14'510.75	
3103.00	Fachliteratur, Zeitschriften	242.00		600.00		608.00	
3105.00	Lebensmittel	11'114.49		13'740.00		3'773.15	
3110.00	Anschaffung Mobiliar und Geräte	8'063.65		21'500.00		7'692.36	
3111.00	Anschaffung Apparate, Maschinen, Geräte, Fahrzeuge, Werkzeuge.	3'873.70		7'500.00		2'000.85	
3120.00	Ver- und Entsorgung Liegenschaften VV Kehrlicht	446.05		900.00		16'441.10	
3120.01	Ver- und Entsorgung Liegenschaften VV Wasser Abwasser	3'141.90		4'900.00		2'104.68	
3120.02	Ver- und Entsorgung Liegenschaften VV Energie	25'542.45		28'300.00		23'021.62	
3120.03	Ver- und Entsorgung Liegenschaften VV Heizmaterial	25'812.85		34'100.00		11'340.40	
3130.00	Dienstleistungen Dritter	16'721.50		6'180.00			
3134.00	Sachversicherungsprämien	7'951.10		13'600.00		17'266.55	
3140.00	Unterhalt an Grundstücken					13'720.25	
3144.00	Unterhalt Hochbauten, Gebäude	79'428.75		107'400.00		66'624.62	
3150.00	Unterhalt Büromöbel und -geräte	10'515.95		16'300.00			
3151.00	Unterhalt Apparate, Maschinen, Geräte, Fahrzeuge, Werkzeuge	17'831.00		11'500.00		6'966.55	
3160.00	Miete und Pacht Liegenschaften	46'200.00		46'800.00		46'300.00	
3170.00	Reisekosten und Spesen	5'820.00		4'340.00		4'950.00	
3300.30	Planmässige Abschreibungen Übrige Tiefbauten	1'671.67				1'671.67	
3300.40	Planmässige Abschreibungen Hochbauten VV allgemeiner Haushalt	63'097.65		78'900.00		63'097.68	
3612.00	Entschädigungen an Gemeinden und Zweckverbände	15'281.40		33'000.00		15'500.70	
3660.20	Planmässige Abschreibungen Investitionsbeiträge an Gemeinden und Zweckverbände	8'753.19		14'500.00		8'753.19	
4250.00	Verkäufe		1'195.00		1'500.00		113.00
4260.00	Rückerstattungen Dritter		4'958.30		7'000.00		10'892.20
4390.00	Übriger Ertrag		2'521.45				2'989.65
4439.00	Rückerstattungen Raumnebenkosten		3'735.05		5'000.00		4'920.95

**Erfolgsrechnung**

Einzelkonten nach Funktionen		Rechnung 2022		Budget 2022		Rechnung 2021	
		Aufwand	Ertrag	Aufwand	Ertrag	Aufwand	Ertrag
<b>3</b>	<b>KULTUR, SPORT UND FREIZEIT</b>	<b>3'469'930.00</b>	<b>321'582.25</b>	<b>3'613'800.00</b>	<b>283'500.00</b>	<b>3'310'803.53</b>	<b>271'403.75</b>
4439.10	Übrige Rückerstattungen Dritter						901.00
4470.00	Pacht- und Mietzins Liegenschaften VV		15'270.00		1'000.00		
4471.00	Vergütung Dienstwohnungen VV		73'100.00		102'000.00		83'300.00
4472.00	Vergütung für Benützungen Liegenschaften VV		44'411.00		32'000.00		13'908.75
4472.01	Vergütung für Benützungen Kirche						4'960.00
4472.02	Vergütung für Benützungen Forum						11'045.00
4472.03	Vergütung für Benützungen Gemeinschaftsraum						50.00
4612.00	Entschädigungen von öffentlichen Gemeinwesen		11'000.00		11'000.00		11'000.00
<b>9</b>	<b>FINANZEN UND STEUERN</b>	<b>2'066'246.42</b>	<b>5'214'594.17</b>	<b>1'882'200.00</b>	<b>5'212'500.00</b>	<b>2'548'410.68</b>	<b>5'587'810.46</b>
<b>91</b>	<b>Steuern</b>	<b>-7'118.53</b>	<b>4'533'745.96</b>	<b>22'500.00</b>	<b>4'543'000.00</b>	<b>38'585.40</b>	<b>4'988'033.15</b>
<b>910</b>	<b>Steuern</b>	<b>-7'118.53</b>	<b>4'533'745.96</b>	<b>22'500.00</b>	<b>4'543'000.00</b>	<b>38'585.40</b>	<b>4'988'033.15</b>
<b>9100</b>	<b>Allgemeine Gemeindesteuern</b>	<b>-7'118.53</b>	<b>4'533'745.96</b>	<b>22'500.00</b>	<b>4'543'000.00</b>	<b>38'585.40</b>	<b>4'988'033.15</b>
3180.00	Wertberechtigungen auf Forderungen	-18'242.15		500.00		19'489.80	
3181.10	Tatsächliche Forderungsverluste	10'190.62		22'000.00		18'844.86	
3181.10.01	Abschreibungen und Erlasse von Steuern nat. Pers.					11'606.35	
3181.10.02	Abschreibungen und Erlasse vo Steuern jur. Pers.					1'798.90	
3181.20	Abschreibung und Erlass Nachsteuern	933.00				250.74	
4000.00	Einkommenssteuern natürliche Personen Rechnungsjahr		2'419'245.82		2'730'000.00		2'780'171.55
4000.10	Einkommenssteuern natürliche Personen früherer Jahre		322'782.26		302'000.00		227'802.34
4000.20	Nachsteuern Einkommenssteuern natürliche Personen		3'458.62		17'000.00		10'199.59
4000.40	Aktive Steuerauscheidungen Einkommenssteuern natürliche Personen		66'030.00		68'000.00		82'929.00
4000.50	Passive Steuerauscheidungen Einkommenssteuern natürliche Personen		-156'812.15		-137'000.00		-162'988.25
4001.00	Vermögenssteuern natürliche Personen Rechnungsjahr		820'945.73		760'000.00		888'961.60
4001.10	Vermögenssteuern natürliche Personen früherer Jahre		190'546.54		156'000.00		164'378.66
4001.20	Nachsteuern Vermögenssteuern natürliche Personen		5'260.16		5'500.00		6'743.71
4001.40	Aktive Steuerauscheidungen Vermögenssteuern natürliche Personen		26'099.45		32'000.00		34'484.35
4001.50	Passive Steuerauscheidungen Vermögenssteuern natürliche Personen		-83'200.90		-97'000.00		-109'804.45
4002.00	Quellensteuern natürliche Personen		15'603.70		5'000.00		4'747.60

**Erfolgsrechnung**

Einzelkonten nach Funktionen		Rechnung 2022		Budget 2022		Rechnung 2021	
		Aufwand	Ertrag	Aufwand	Ertrag	Aufwand	Ertrag
<b>3</b>	<b>KULTUR, SPORT UND FREIZEIT</b>	<b>3'469'930.00</b>	<b>321'582.25</b>	<b>3'613'800.00</b>	<b>283'500.00</b>	<b>3'310'803.53</b>	<b>271'403.75</b>
4010.00	Gewinnsteuern juristische Personen Rechnungsjahr		634'729.90		590'000.00		651'691.35
4010.10	Gewinnsteuern juristische Personen früherer Jahre		80'251.24		88'000.00		142'304.16
4010.20	Nachsteuern Gewinnsteuern juristische Personen		26.59				
4010.40	Aktive Steuerauscheidungen Gewinnsteuern juristische Personen		20'781.95		48'000.00		99'369.20
4010.50	Passive Steuerauscheidungen Gewinnsteuern juristische Personen		-8'572.45		-27'500.00		-61'914.35
4011.00	Kapitalsteuern juristische Personen Rechnungsjahr		181'841.75		13'500.00		189'227.97
4011.10	Kapitalsteuern juristische Personen früherer Jahre		-4'685.04		-11'000.00		47'766.72
4011.20	Nachsteuern Kapitalsteuern juristische Personen		-0.46				
4011.40	Aktive Steuerauscheidungen Kapitalsteuern juristische Personen		2'305.20		2'500.00		2'756.10
4011.50	Passive Steuerauscheidungen Kapitalsteuern juristische Personen		-2'891.95		-2'000.00		-10'793.70
<b>93</b>	<b>Finanz- und Lastenausgleich</b>	<b>1'199'754.58</b>	<b>21'598.00</b>	<b>1'289'800.00</b>		<b>1'308'386.60</b>	<b>21'598.00</b>
<b>930</b>	<b>Finanz- und Lastenausgleich</b>	<b>1'199'754.58</b>	<b>21'598.00</b>	<b>1'289'800.00</b>		<b>1'308'386.60</b>	<b>21'598.00</b>
<b>9300</b>	<b>Finanz- und Lastenausgleich</b>	<b>1'199'754.58</b>	<b>21'598.00</b>	<b>1'289'800.00</b>		<b>1'308'386.60</b>	<b>21'598.00</b>
3621.50	Steuerkraftausgleichsbeiträge / Ressourcenausgleichsbeiträge	48'716.00		48'800.00			
3636.10	Zentralkassenbeitrag	1'151'038.58		1'241'000.00		1'302'294.60	
4632.00	Beiträge von Gemeinden und Gemeindezweckverbänden		21'598.00				19'262.00
4636.01	Beiträge von der Zentralkasse						2'336.00
<b>96</b>	<b>Vermögens- und Schuldenverwaltung</b>	<b>190'588.33</b>	<b>475'178.13</b>	<b>226'100.00</b>	<b>493'700.00</b>	<b>246'197.28</b>	<b>446'777.71</b>
<b>961</b>	<b>Zinsen</b>	<b>74'954.23</b>	<b>99'995.08</b>	<b>90'500.00</b>	<b>117'100.00</b>	<b>75'960.70</b>	<b>67'947.91</b>
<b>9610</b>	<b>Zinsen</b>	<b>74'954.23</b>	<b>99'995.08</b>	<b>90'500.00</b>	<b>117'100.00</b>	<b>75'960.70</b>	<b>67'947.91</b>
3181.10	Tatsächliche Forderungsverluste	506.76		200.00		1'316.83	
3181.10.01	Abschreibungen und Erlasse von Steuern nat. Pers.					1'151.80	
3181.10.02	Abschreibungen und Erlasse von Steuern jur. Pers.					30.75	
3181.20	Abschreibung und Erlass Nachsteuern	64.66				3.37	
3401.00	Verzinsung kurzfristige Finanzverbindlichkeiten (Kontokorrent)			1'500.00			
3406.00	Verzinsung langfristige Finanzverbindlichkeiten	56'270.85		56'000.00		56'270.85	
3499.10	Vergütungszinsen auf Steuern natürliche Personen	6'743.63		16'000.00		7'137.45	

**Erfolgsrechnung**

Einzelkonten nach Funktionen		Rechnung 2022		Budget 2022		Rechnung 2021	
		Aufwand	Ertrag	Aufwand	Ertrag	Aufwand	Ertrag
<b>3</b>	<b>KULTUR, SPORT UND FREIZEIT</b>	<b>3'469'930.00</b>	<b>321'582.25</b>	<b>3'613'800.00</b>	<b>283'500.00</b>	<b>3'310'803.53</b>	<b>271'403.75</b>
3499.11	Vergütungszinsen auf Steuern juristische Personen	528.83		3'000.00		2'456.05	
3499.12	Steuerskonti und Zinsausgaben					1'547.30	
3940.00	Interne Verrechnung von kalk. Zinsen und Finanzaufwand	10'839.50		13'800.00		7'228.85	
4401.00	Zinsen Forderungen und Kontokorrente		18'621.55		9'500.00		10'305.53
4401.01	Zinserträge Steuern						2'244.09
4401.10	Zinserträge nat. Pers.		8'725.95		17'000.00		6'628.29
4401.11	Zinserträge jur. Pers.		1'220.58		1'000.00		1'152.00
4401.13	Nachsteuern Zinserträge nat. Pers.				300.00		
4940.00	Interne Verr. von Kalk. Zinsen und Finanzvermögen		71'427.00		89'300.00		
<b>963</b>	<b>Liegenschaften des Finanzvermögens</b>	<b>115'554.10</b>	<b>375'183.05</b>	<b>135'600.00</b>	<b>376'600.00</b>	<b>169'986.58</b>	<b>378'829.80</b>
<b>9630</b>	<b>Liegenschaften des Finanzvermögens</b>	<b>115'554.10</b>	<b>375'183.05</b>	<b>135'600.00</b>	<b>376'600.00</b>	<b>169'986.58</b>	<b>378'829.80</b>
3134.00	Sachversicherungsprämien	2'652.00					
3430.00	Baulicher Unterhalt Grundstücke FV	4'738.70		6'000.00		5'690.55	
3430.40	Baulicher Unterhalt Gebäude FV	16'312.70		17'000.00		15'783.75	
3431.00	Nicht baulicher Liegenschaftenunterhalt durch Dritte					250.00	
3431.10	Betriebs- und Verbrauchsmaterial	20.95		3'000.00		11.90	
3439.10	Wasser, Energie, Heizmaterial	3'384.55		3'000.00		4'043.10	
3439.40	Sachversicherungsprämien			300.00		2'652.00	
3439.50	Dienstleistungen Dritter	17'018.20		17'000.00		16'449.60	
3441.40	Wertberichtigungen Gebäude FV					77'487.68	
3940.00	Interne Verrechnung von kalk. Zinsen und Finanzaufwand	71'427.00		89'300.00		47'618.00	
4430.00	Pacht- und Mietzinse Liegenschaften FV		362'552.00		358'800.00		359'252.00
4439.10	Übrige Rückerstattungen Dritter		12'631.05		17'800.00		19'577.80
<b>969</b>	<b>Finanzvermögen, n.a.g.</b>	<b>80.00</b>				<b>250.00</b>	
<b>9690</b>	<b>Finanzvermögen, n.a.g.</b>	<b>80.00</b>				<b>250.00</b>	
3440.00	Wertberichtigungen Wertschriften FV	80.00				250.00	
<b>97</b>	<b>Rückverteilungen</b>		<b>1'210.00</b>		<b>2'000.00</b>		<b>412.90</b>
<b>971</b>	<b>Rückverteilungen aus CO2-Abgabe</b>		<b>1'210.00</b>		<b>2'000.00</b>		<b>412.90</b>

**Erfolgsrechnung**

Einzelkonten nach Funktionen		Rechnung 2022		Budget 2022		Rechnung 2021	
		Aufwand	Ertrag	Aufwand	Ertrag	Aufwand	Ertrag
<b>3</b>	<b>KULTUR, SPORT UND FREIZEIT</b>	<b>3'469'930.00</b>	<b>321'582.25</b>	<b>3'613'800.00</b>	<b>283'500.00</b>	<b>3'310'803.53</b>	<b>271'403.75</b>
<b>9710</b>	<b>Rückverteilungen aus CO2-Abgabe</b>		<b>1'210.00</b>		<b>2'000.00</b>		<b>412.90</b>
4699.10	Rückverteilung CO2-Abgabe		1'210.00		2'000.00		412.90
<b>99</b>	<b>Nicht aufgeteilte Posten</b>	<b>683'022.04</b>	<b>182'862.08</b>	<b>343'800.00</b>	<b>173'800.00</b>	<b>955'241.40</b>	<b>130'988.70</b>
<b>995</b>	<b>Neutrale Aufwendungen und Erträge</b>	<b>182'862.08</b>	<b>182'862.08</b>	<b>173'800.00</b>	<b>173'800.00</b>	<b>130'988.70</b>	<b>130'988.70</b>
<b>9950</b>	<b>Neutrale Aufwendungen und Erträge</b>	<b>99'126.55</b>	<b>99'126.55</b>	<b>135'000.00</b>	<b>135'000.00</b>	<b>70'512.40</b>	<b>70'512.40</b>
3706.00	Durchlaufende Beiträge an private Organisationen ohne Erwerbszweck (Kollekten)	99'126.55		135'000.00		70'512.40	
4707.00	Durchlaufende Beiträge von privaten Haushalten		99'126.55		135'000.00		70'512.40
<b>9951</b>	<b>Zweckgebundene Zuwendungen</b>	<b>83'735.53</b>	<b>83'735.53</b>	<b>38'800.00</b>	<b>38'800.00</b>	<b>60'476.30</b>	<b>60'476.30</b>
3502.00	Einlagen in Legate und Stiftungen des FK	10'839.50		13'800.00		9'669.30	
3636.00	Beiträge an private Organisationen ohne Erwerbszweck	67'089.08		25'000.00			
3637.00	Beiträge an private Haushalte	5'806.95				45'890.45	
3940.00	Interne Verrechnung von kalkulatorischen Zinsen und Finanzaufwand					4'916.55	
4390.00	Übriger Ertrag		22'569.56		20'000.00		46'990.38
4502.00	Entnahmen aus Legaten und Stiftungen des FK		50'326.47		5'000.00		4'157.07
4940.00	Interne Verr. von Kalk. Zinsen und Finanzvermögen		10'839.50		13'800.00		9'328.85
<b>999</b>	<b>Abschluss</b>	<b>500'159.96</b>		<b>170'000.00</b>		<b>824'252.70</b>	
<b>9999</b>	<b>Abschluss</b>	<b>500'159.96</b>		<b>170'000.00</b>		<b>824'252.70</b>	
9000.00	Ertragsüberschuss Erfolgsrechnung	500'159.96		170'000.00		824'252.70	
<b>Total</b>		<b>5'536'176.42</b>	<b>5'536'176.42</b>	<b>5'496'000.00</b>	<b>5'496'000.00</b>	<b>5'859'214.21</b>	<b>5'859'214.21</b>

## Investitionsrechnung

### Erläuterungen zu den Investitionsrechnungen

Die energetische Sanierung des Pfarrhauses Grund wurde erneut auf das Folgejahr verschoben. Ebenfalls verschoben wurde die Rissanierung in der Kirche Hombrechtikon.

# 35

#### Pfarrhaus Grund Stäfa und Kirche Rissanierungen Hombrechtikon

*Geplant war die Renovation des Pfarhauses Grund in Stäfa sowie die Rissanierung in der Kiche in Hombrechtikon.*

Konto		Rechnung 2022	Budget 2022	Differenz	
3506.5040	Hochbauten	0.00	222'000.00	222'000.00	Als Folge der Fusionierung und internen Wechsel war es im Berichtsjahr nicht möglich die geplanten Investitionen umzusetzen.

**Investitionsrechnung Verwaltungsvermögen**

Einzelkonten nach Funktionen		Rechnung 2022		Budget 2022		Rechnung 2021	
		Ausgaben	Einnahmen	Ausgaben	Einnahmen	Ausgaben	Einnahmen
<b>3</b>	<b>KULTUR, SPORT UND FREIZEIT</b>	<b>0.00</b>		<b>0.00</b>		<b>154'408.75</b>	
<b>35</b>	<b>Kirchen und religiöse Angelegenheiten</b>	<b>0.00</b>		<b>0.00</b>		<b>154'408.75</b>	
<b>350</b>	<b>Kirchen und religiöse Angelegenheiten</b>	<b>0.00</b>		<b>0.00</b>		<b>154'408.75</b>	
<b>3506</b>	<b>Kirchliche Liegenschaften</b>	<b>0.00</b>		<b>0.00</b>		<b>154'408.75</b>	
5620.00	Sanierung Dach Kirchgemeindehaus	0.00		0.00		154'408.75	
<b>9</b>	<b>FINANZEN UND STEUERN</b>		<b>0.00</b>		<b>0.00</b>		<b>154'408.75</b>
<b>99</b>	<b>Nicht aufgeteilte Posten</b>		<b>0.00</b>		<b>0.00</b>		<b>154'408.75</b>
<b>999</b>	<b>Abschluss</b>		<b>0.00</b>		<b>0.00</b>		<b>154'408.75</b>
<b>9999</b>	<b>Abschluss</b>		<b>0.00</b>		<b>0.00</b>		<b>154'408.75</b>
6900.00	Aktivierte Ausgaben		0.00		0.00		154'408.75
<b>Gesamtergebnis</b>		<b>0.00</b>	<b>0.00</b>	<b>0.00</b>	<b>0.00</b>	<b>154'408.75</b>	<b>154'408.75</b>

### Investitionsrechnung Finanzvermögen

Einzelkonten nach Funktionen		Rechnung 2022		Budget 2022		Rechnung 2021	
		Ausgaben	Einnahmen	Ausgaben	Einnahmen	Ausgaben	Einnahmen
9	<b>KULTUR, SPORT UND FREIZEIT</b>	0.00		0.00		77'487.68	
96	<b>Kirchen und religiöse Angelegenheiten</b>	0.00		0.00		77'487.68	
963	<b>Kirchen und religiöse Angelegenheiten</b>	0.00		0.00		77'487.68	
9630	<b>Kirchliche Liegenschaften</b>	0.00		0.00		77'487.68	
7040.01	Renovation Pfarrhaus Eich	0.00		0.00		77'487.68	
9	<b>FINANZEN UND STEUERN</b>		0.00		0.00		77'487.68
99	<b>Nicht aufgeteilte Posten</b>		0.00		0.00		77'487.68
999	<b>Abschluss</b>		0.00		0.00		77'487.68
9999	<b>Abschluss</b>		0.00		0.00		77'487.68
8990.00	Zugang Sachanlagen FV		0.00		0.00		77'487.68
<b>Gesamtergebnis</b>		<b>0.00</b>	<b>0.00</b>	<b>0.00</b>	<b>0.00</b>	<b>77'487.68</b>	<b>77'487.68</b>

<b>Bilanz</b>		<b>Bilanz per 31.12.2022</b>	<b>Zunahme</b>	<b>Abnahme</b>	<b>Bilanz per 01.01.22</b>
<b>1</b>	<b>Aktiven</b>	<b>17'029'085.99</b>	<b>13'718'766.05</b>	<b>-13'752'419.53</b>	<b>17'062'739.47</b>
<b>10</b>	<b>Finanzvermögen</b>	<b>16'064'982.80</b>	<b>13'718'766.05</b>	<b>-13'678'897.02</b>	<b>16'025'113.77</b>
<b>100</b>	<b>Flüssige Mittel und kurzfristige Geldanlagen</b>	<b>110'919.24</b>	<b>161'900.07</b>	<b>-204'093.92</b>	<b>153'113.09</b>
<b>1000</b>	<b>Kasse</b>	<b>7'803.40</b>	<b>36'685.45</b>	<b>-32'312.15</b>	<b>3'430.10</b>
1000.00	Hauptkasse Sekretariat Stäfa	2'312.05	23'768.10	-23'193.75	1'737.70
1000.01	Hauptkasse Forum (Stäfa)	59.05	1'473.50	-1'662.55	248.10
1000.02	Hauptkasse Sekretariat Hombrechtikon	2'535.00	3'483.90	-948.90	
1000.03	Kasse Unterstützungsfonds (Hombrechtikon)	744.30		-700.00	1'444.30
1000.04	Kasse Spendgut (Stäfa)	2'153.00	7'959.95	-5'806.95	
<b>1002</b>	<b>Bank</b>	<b>103'115.84</b>	<b>125'214.62</b>	<b>-171'781.77</b>	<b>149'682.99</b>
1002.05	Kollekte	1'406.51	110'371.46	-110'743.00	1'778.05
1002.06	Spendgut	15'388.63	14'609.61	-28'052.57	28'831.59
1002.07	ZKB (Wohnbaute Eich)	86'320.70	233.55	-32'986.20	119'073.35
<b>101</b>	<b>Forderungen</b>	<b>4'041'227.71</b>	<b>13'554'176.03</b>	<b>-13'445'260.00</b>	<b>3'942'311.68</b>
<b>1010</b>	<b>Forderungen aus Lieferungen und Leistungen</b>	<b>97'505.55</b>	<b>3'150'546.80</b>	<b>-3'140'133.10</b>	<b>87'091.85</b>
1010.00	Forderungen Sammelkonto	88'512.85	188'698.40	-100'185.55	
1010.01	Forderungen (manuelle Sollstellung)	2'520.85	2'477'407.50	-2'474'886.65	
1010.08	Forderungen Abklärungskonto	1'295.95	1'447.85	-151.90	
1010.15	Debitoren aus Altsystem			-81'006.75	81'006.75
1010.20	Guthaben Wohnbaute Eich		477'817.15	-477'817.15	
1010.21	Forderungen aus Lieferungen + Leistungen			-360.15	360.15
1010.22	Mieterausstände (Abschlusskonto)	5'175.90	5'175.90	-5'724.95	5'724.95
<b>1011</b>	<b>Kontokorrente mit Dritten</b>	<b>3'655'355.07</b>	<b>10'072'751.24</b>	<b>-9'805'027.04</b>	<b>3'387'630.87</b>
1011.01	Kontokorrent mit Politische Gemeinde Hombrechtikon	3'251'852.67	5'923'406.76	-5'696'979.91	3'025'425.82
1011.02	Kontokorrent mit Gemeinde Stäfa	403'502.40	4'149'199.33	-4'107'901.98	362'205.05
1011.03	Kontokorrent Schnell Immobilien		145.15	-145.15	
<b>1012</b>	<b>Steuerforderungen</b>	<b>284'897.90</b>	<b>316'301.70</b>	<b>-496'530.31</b>	<b>465'126.51</b>
1012.00	Forderungen allgemeine Kirchensteuern	277'983.17	277'983.17	-474'567.45	474'567.45
1012.05	Restanzen Nachsteuern	20'076.38	20'076.38	-21'962.86	21'962.86
1012.09	WB auf Forderungen allgemeine Kirchensteuern	-13'161.65	18'242.15		-31'403.80
<b>1013</b>	<b>Anzahlungen an Dritte</b>	<b>2'442.34</b>	<b>13'549.44</b>	<b>-13'442.15</b>	<b>2'335.05</b>
1013.00	Vorauszahlungen an Dritte	1'442.34	3'774.34	-3'667.05	1'335.05
1013.02	Vorauszahlung Nebenkosten Wohnbaute Eich		9'775.10	-9'775.10	
1013.03	Vorschüsse für Mitarbeiter	1'000.00			1'000.00

<b>Bilanz</b>		<b>Bilanz per 31.12.2022</b>	<b>Zunahme</b>	<b>Abnahme</b>	<b>Bilanz per 01.01.22</b>
<b>1014</b>	<b>Unfall-Zusatzversicherung (UVGZ)</b>	<b>1'026.85</b>	<b>1'026.85</b>	<b>-127.40</b>	<b>127.40</b>
1014.00	Transferforderungen Ertragsanteile	1'026.85	1'026.85		
1014.30	UVGZ			-127.40	127.40
<b>104</b>	<b>Aktive Rechnungsabgrenzungen (RA)</b>	<b>7'865.85</b>	<b>7'865.85</b>	<b>-24'639.00</b>	<b>24'639.00</b>
<b>1040</b>	<b>Aktive Rechnungsabgrenzungen (RA)</b>	<b>106.10</b>	<b>106.10</b>		
1040.00	Aktive RA Personalaufwand	106.10	106.10		
<b>1041</b>	<b>Aktive RA Sach- und übriger Betriebsaufwand</b>			<b>-320.60</b>	<b>320.60</b>
1041.00	Aktive RA Sach- und übriger Betriebsaufwand			-320.60	320.60
<b>1044</b>	<b>Aktive RA Finanzaufwand/Finanzertrag</b>	<b>7'024.75</b>	<b>7'024.75</b>	<b>-24'318.40</b>	<b>24'318.40</b>
1044.00	Aktive RA Finanzaufwand/Finanzertrag			-19'262.00	19'262.00
1044.10	Aktive RA Finanzaufwand/Finanzertrag Wohnbaute Eich	7'024.75	7'024.75	-5'056.40	5'056.40
<b>1045</b>	<b>Aktive RA übriger betrieblicher Ertrag</b>	<b>735.00</b>	<b>735.00</b>		
1045.00	Aktive RA übriger betrieblicher Ertrag	735.00	735.00		
<b>107</b>	<b>Finanzanlagen</b>	<b>470.00</b>		<b>-80.00</b>	<b>550.00</b>
<b>1070</b>	<b>Aktien und Anteilscheine</b>	<b>470.00</b>		<b>-80.00</b>	<b>550.00</b>
1070.00	Aktien (5 Namenaktien Radio Zürisee)	470.00		-80.00	550.00
<b>108</b>	<b>Sachanlagen FV</b>	<b>11'904'500.00</b>			<b>11'904'500.00</b>
<b>1080</b>	<b>Grundstücke FV</b>	<b>1'308'300.00</b>			<b>1'308'300.00</b>
1080.00	Grundstücke FV	1'308'300.00			1'308'300.00
<b>1084</b>	<b>Gebäude FV</b>	<b>10'596'200.00</b>			<b>10'596'200.00</b>
1084.00	Gebäude FV	10'596'200.00			10'596'200.00
<b>14</b>	<b>Verwaltungsvermögen</b>	<b>964'103.19</b>		<b>-73'522.51</b>	<b>1'037'625.70</b>
<b>140</b>	<b>Sachanlagen VV</b>	<b>806'545.72</b>		<b>-64'769.32</b>	<b>871'315.04</b>
<b>1403</b>	<b>Übrige Tiefbauten</b>	<b>16'716.69</b>		<b>-1'671.67</b>	<b>18'388.36</b>
1403.00	Übrige Tiefbauten	33'429.70			33'429.70
1403.09	WB Übrige Tiefbauten	-16'713.01		-1'671.67	-15'041.34
<b>1404</b>	<b>Hochbauten</b>	<b>789'829.03</b>		<b>-63'097.65</b>	<b>852'926.68</b>
1404.00	Hochbauten	1'157'930.19			1'157'930.19
1404.09	WB Hochbauten VV	-368'101.16		-63'097.65	-305'003.51
<b>146</b>	<b>Investitionsbeiträge an Gemeinden und</b>	<b>157'557.47</b>		<b>-8'753.19</b>	<b>166'310.66</b>
<b>1462</b>	<b>Investitionsbeiträge an Gemeinden und</b>	<b>157'557.47</b>		<b>-8'753.19</b>	<b>166'310.66</b>
1462.00	Investitionsbeiträge an Gemeinden und Zweckverbände	179'813.85			179'813.85
1462.09	WB Investitionsbeiträge an Gemeinden und	-22'256.38		-8'753.19	-13'503.19

<b>Bilanz</b>		<b>Bilanz per 31.12.2022</b>	<b>Zunahme</b>	<b>Abnahme</b>	<b>Bilanz per 01.01.22</b>
<b>2</b>	<b>Passiven</b>	<b>-17'029'085.99</b>	<b>-12'547'472.31</b>	<b>12'581'125.79</b>	<b>-17'062'739.47</b>
<b>20</b>	<b>Fremdkapital</b>	<b>-11'491'478.47</b>	<b>-11'223'059.65</b>	<b>11'756'873.09</b>	<b>-12'025'291.91</b>
<b>200</b>	<b>Laufende Verbindlichkeiten</b>	<b>-1'086'169.38</b>	<b>-8'577'430.29</b>	<b>8'835'994.99</b>	<b>-1'344'734.08</b>
<b>2000</b>	<b>Laufende Verbindlichkeiten aus Lieferungen und</b>	<b>-383'958.88</b>	<b>-3'818'018.02</b>	<b>4'015'412.51</b>	<b>-581'353.37</b>
2000.00	Kreditoren Sammelkonto	-321'478.73	-3'199'576.32	2'878'097.59	
2000.01	Kreditoren Sammelkonto (Altsystem)			523'457.37	-523'457.37
2000.06	Kreditoren Wohnbaute Eich	-25'742.80	-27'569.75	25'147.75	-23'320.80
2000.07	Kreditoren Verwaltung Eich	-36'737.35	-67'797.90	55'404.65	-24'344.10
2000.08	Kreditoren Abklärungskonto			150.00	-150.00
2000.10	Sozialversicherungen (AHV/ALV/FAK)		-203'369.00	203'369.00	
2000.11	Personalvorsorgeeinrichtungen		-286'001.75	296'008.80	-10'007.05
2000.12	Kranken- und Unfallversicherungen		-32'503.30	32'503.30	
2000.13	Quellensteuer (Personal)			74.05	-74.05
2000.15	Abklärungskonto		-1'200.00	1'200.00	
<b>2002</b>	<b>Steuern</b>	<b>-696'519.05</b>	<b>-696'519.05</b>	<b>752'579.66</b>	<b>-752'579.66</b>
2002.00	Verpflichtungen aus allgemeinen Kirchensteuern	-696'519.05	-696'519.05	752'579.66	-752'579.66
<b>2003</b>	<b>Erhaltene Anzahlungen von Dritten</b>			<b>5'056.40</b>	<b>-5'056.40</b>
2003.00	Erhaltene Anzahlungen von Dritten			5'056.40	-5'056.40
<b>2005</b>	<b>Interne Kontokorrente</b>	<b>-5'091.45</b>	<b>-4'062'893.22</b>	<b>4'062'946.42</b>	<b>-5'144.65</b>
2005.11	Abrechnungskonto Zahlungsverkehr Steuern		-995'209.07	995'209.07	
2005.30	Abrechnungskonto Lohnverarbeitung		-1'583'146.80	1'582'945.00	201.80
2005.31	Lohndurchgangskonto Vorschüsse	-1'751.40	-138'333.20	136'581.80	
2005.32	Lohn Zahlungsausgleichskonto		-1'332'836.70	1'332'836.70	
2005.42	Vorauszahlungskonto ESR-Eingänge	-3'340.05	-3'997.45	6'003.85	-5'346.45
2005.43	Fehlerkonto ESR-Eingänge		-9'370.00	9'370.00	
<b>2006</b>	<b>Depotgelder und Kautionen</b>	<b>-600.00</b>			<b>-600.00</b>
2006.00	Schlüsseldepots	-600.00			-600.00
<b>204</b>	<b>Passive Rechnungsabgrenzungen</b>	<b>-14'674.09</b>	<b>-48'116.84</b>	<b>86'581.63</b>	<b>-53'138.88</b>
<b>2040</b>	<b>Personalaufwand</b>	<b>-13'774.09</b>	<b>-28'379.84</b>	<b>20'368.55</b>	<b>-5'762.80</b>
2040.00	RA Personalaufwand	-13'774.09	-28'379.84	20'368.55	-5'762.80
<b>2041</b>	<b>Sach- und übriger Betriebsaufwand</b>	<b>-900.00</b>	<b>-150.00</b>	<b>46'626.08</b>	<b>-47'376.08</b>
2041.00	RA Sach- und übriger Betriebsaufwand			46'626.08	-46'626.08
2041.10	RA Wohnliegenschaft Eich	-900.00	-150.00		-750.00
<b>2044</b>	<b>Finanzaufwand / Finanzertrag</b>		<b>-19'587.00</b>	<b>19'587.00</b>	
2044.10	RA Mietzinsen Eich		-19'587.00	19'587.00	

<b>Bilanz</b>		<b>Bilanz per 31.12.2022</b>	<b>Zunahme</b>	<b>Abnahme</b>	<b>Bilanz per 01.01.22</b>
<b>205</b>	<b>kurzfristige Rückstellungen</b>	<b>-1'350'783.84</b>	<b>-1'350'783.84</b>	<b>1'491'970.00</b>	<b>-1'491'970.00</b>
<b>2050</b>	<b>Kurzfristige Rückstellungen Personal</b>	<b>-58'783.84</b>	<b>-58'783.84</b>		
2050.00	Kurzfristige Rückstellungen Personal	-58'783.84	-58'783.84		
<b>2059</b>	<b>Kurzfristige Rückstellungen Zentralkassenbeiträge</b>	<b>-1'292'000.00</b>	<b>-1'292'000.00</b>	<b>1'491'970.00</b>	<b>-1'491'970.00</b>
2059.20	Kurzfristige Rückstellungen Zentralkassenbeiträge	-1'292'000.00	-1'292'000.00	1'491'970.00	-1'491'970.00
<b>206</b>	<b>Langfristige Finanzverbindlichkeiten</b>	<b>-6'000'000.00</b>			<b>-6'000'000.00</b>
<b>2064</b>	<b>Darlehen, Schuldscheine</b>	<b>-6'000'000.00</b>			<b>-6'000'000.00</b>
2064.01	Langfristige Darlehen - ZKB 1.020% bis 10/2027	-3'000'000.00			-3'000'000.00
2064.02	Langfristige Darlehen - ZKB 0.830% bis 10/2025	-3'000'000.00			-3'000'000.00
<b>208</b>	<b>Langfristige Rückstellungen</b>	<b>-1'235'536.18</b>	<b>-1'235'536.18</b>	<b>1'292'000.00</b>	<b>-1'292'000.00</b>
<b>2089</b>	<b>Langfristige Rückstellungen Zentralkassenbeiträge</b>	<b>-1'235'536.18</b>	<b>-1'235'536.18</b>	<b>1'292'000.00</b>	<b>-1'292'000.00</b>
2089.20	Langfristige Rückstellungen Zentralkassenbeiträge	-1'235'536.18	-1'235'536.18	1'292'000.00	-1'292'000.00
<b>209</b>	<b>Verbindlichkeiten gegenüber Spezialfinanzierungen</b>	<b>-1'804'314.98</b>	<b>-11'192.50</b>	<b>50'326.47</b>	<b>-1'843'448.95</b>
<b>2092</b>	<b>Verbindlichkeiten gegenüber Legaten und Stiftungen</b>	<b>-1'804'314.98</b>	<b>-11'192.50</b>	<b>50'326.47</b>	<b>-1'843'448.95</b>
2092.00	Spendgut	-24'693.21	-227.55	13'457.30	-37'922.96
2092.01	Unterstützungsfonds für Gemeindeglieder	-93'263.17	-556.25		-92'706.92
2092.02	Fonds Armen-/Hilfsverein Hombrechtikon	-125'192.22	-746.65		-124'445.57
2092.03	Kägi-Schulthess-Fonds	-1'529'091.86	-9'119.85		-1'519'972.01
2092.04	Fonds für diakonische und kulturelle Projekte	-12'432.08	-74.15		-12'357.93
2092.05	Fonds für Liegenschaften	-16'471.14	-98.25		-16'372.89
2092.06	Orgelfonds Hombrechtikon	-3'171.30	-369.80		-2'801.50
2092.97	Aufzulösender Cevi-Fonds			27'988.23	-27'988.23
2092.98	Aufzulösender Fonds für Asyl- und Migrationsarbeit			8'880.94	-8'880.94
<b>29</b>	<b>Eigenkapital</b>	<b>-5'537'607.52</b>	<b>-1'324'412.66</b>	<b>824'252.70</b>	<b>-5'037'447.56</b>
<b>299</b>	<b>Bilanzüberschuss/-fehlbetrag</b>	<b>-5'537'607.52</b>	<b>-1'324'412.66</b>	<b>824'252.70</b>	<b>-5'037'447.56</b>
<b>2990</b>	<b>Jahresergebnis</b>	<b>-500'159.96</b>	<b>-500'159.96</b>	<b>824'252.70</b>	<b>-824'252.70</b>
2990.00	Jahresergebnis	-500'159.96	-500'159.96	824'252.70	-824'252.70
<b>2999</b>	<b>Kumulierte Ergebnisse der Vorjahre</b>	<b>-5'037'447.56</b>	<b>-824'252.70</b>		<b>-4'213'194.86</b>
2999.00	Kumulierte Ergebnisse der Vorjahre	-5'037'447.56	-824'252.70		-4'213'194.86